

## Next level illumination

Light up your Xbox gaming experience with customizable RGB LED lighting. To set up RGB, install **Seagate Toolkit** on a Windows® PC or Mac®. Connect Game Drive Hub for Xbox to your computer and use Toolkit to select the colors and patterns displayed during Xbox gameplay.

[www.seagate.com/support/toolkit](http://www.seagate.com/support/toolkit)

### EN WWW.SEAGATE.COM

For customer support, visit [www.seagate.com/game-drive-hub](http://www.seagate.com/game-drive-hub). Drives formatted for Xbox cannot be used for data management on Windows or macOS computers. However, you can still connect the compatible Seagate Game Drive to your computer to manage RGB LEDs using Toolkit. For detailed instructions, go to [www.seagate.com/manuals/game-drive-hub](http://www.seagate.com/manuals/game-drive-hub).

**Note:** To protect your data, always follow the safe removal procedures for your operating system when disconnecting your product.

### FCC DECLARATION OF CONFORMANCE

This device complies with Part 15 of the FCC Rules. Operation is subject to the following two conditions: (1) this device may not cause harmful interference, and (2) this device must accept any interference received, including interference that may cause undesired operation.

### CLASS B

This equipment has been tested and found to comply with the limits for a Class B digital device, pursuant to Part 15 of the FCC Rules. These limits are designed to provide reasonable protection against harmful interference in residential installation. This equipment generates, uses, and can radiate radio frequency energy and, if not installed and used in accordance with the instructions, may cause harmful interference to radio communications.

### DA WWW.SEAGATE.COM

**Tag din belysning til nye højder**  
Oplys din Xbox-gamingoplevelse med RGB LED-belysning, der kan tilpasses. For at konfigurere RGB skal du installere Seagate Toolkit på en Windows-pc eller Mac. Slut Game Drive til Xbox til din computer, og brug Toolkit til at vælge de farver og mønstre, der skal vises under Xbox-gameplay.

For kundesupport kan du gå til [www.seagate.com/game-drive-hub](http://www.seagate.com/game-drive-hub).

### Disposal of waste equipment by users in private households in the European Union

This symbol on the product or in its packaging indicates that this product must not be disposed of with your other household waste. Instead, it is your responsibility to dispose of your waste equipment by handing it over to a designated collection point for recycling of waste electrical and electronic equipment. The separate collection and recycling of your waste equipment at the time of disposal will help to conserve natural resources and ensure that it is recycled in a manner that protects human health and the environment. For more information about

### DE WWW.SEAGATE.COM

**Beleuchtung auf dem nächsten Level**  
Beleuchten Sie Ihr Xbox-Spielerlebnis mit der anpassbaren RGB-LED-Beleuchtung. Installieren Sie Seagate Toolkit auf einem

### FR WWW.SEAGATE.COM

**Haute luminosité**  
Illuminez votre expérience de jeu Xbox avec un éclairage LED RVB personnalisable. Pour configurer un éclairage RVB, installez Seagate Toolkit sur un PC Windows ou un Mac. Connectez le disque Game Drive pour Xbox à votre ordinateur et utilisez Toolkit pour sélectionner les couleurs et les motifs qui s'afficheront pendant votre partie Xbox.

Per ricevere assistenza visita [www.seagate.com/manuals/game-drive-hub](http://www.seagate.com/manuals/game-drive-hub).

### IT WWW.SEAGATE.COM

**Illuminazione senza precedenti**  
Dai nuova luce alla tua esperienza di gioco con Xbox grazie all'illuminazione a LED RGB personalizzabile. Per configurare il sistema di illuminazione RGB, basta installare il Seagate Toolkit su un PC Windows o Mac. Successivamente, collega il Game Drive per Xbox al computer e utilizza il Toolkit per selezionare i colori e i motivi che verranno mostrati mentre giochi con la Xbox.

### NO WWW.SEAGATE.COM

**Belysning på ypperste nivå**  
Lys opp Xbox-spillopplevelsen din med personlig tilpasset RGB-LED-belysning. For å sette opp RGB, installer Seagate-verktøyet på en Windows-PC eller Mac. Koble Game Drive for Xbox til datamaskinen din og bruk

### NL WWW.SEAGATE.COM

**Verlichting op een hoger niveau**  
Verlicht uw Xbox-game-ervaring met aanpasbare RGB LED-verlichting. Installeer Seagate Toolkit op een Windows-pc of Mac om RGB in te stellen. Sluit Game Drive voor Xbox aan op uw computer en gebruik Toolkit om de kleuren en patronen te selecteren die worden weergegeven tijdens de Xbox-spelervaring.

Ga voor klantondersteuning naar [www.seagate.com/game-drive-hub](http://www.seagate.com/game-drive-hub).

### PL WWW.SEAGATE.COM

**Oświetlenie nowej generacji**  
Nadaj fantastyczną oprawę Twoim grom na konsoli Xbox dzięki personalizowanemu oświetleniu LED RGB. Aby skonfigurować RGB, zainstaluj aplikację Seagate Toolkit na komputerze z systemem Windows lub Mac. Podłącz dysk Game Drive for Xbox do komputera i za pomocą aplikacji Toolkit wybierz kolory i wzory, które będą wyświetlane podczas gier na konsoli Xbox.

### PT WWW.SEAGATE.COM

**Iluminação de qualidade superior**  
Ilumine sua experiência de jogo do Xbox com iluminação LED RGB personalizável. Para configurar RGB, instale o Seagate Toolkit em um PC com Windows ou Mac. Conecte o Game Drive para Xbox ao seu computador e use o Toolkit para selecionar as cores e os padrões exibidos durante o jogo do Xbox.

### ES WWW.SEAGATE.COM

**Iluminación de otro nivel**  
Ilumina su experiencia de juego en Xbox con los LED RGB personalizables. Para configurar la iluminación RGB, instale Seagate Toolkit en un PC con Windows o un Mac. Conecte Game Drive para Xbox a su ordenador y use la aplicación Toolkit para seleccionar los colores y los patrones que se mostrarán en sus partidas de Xbox.

Para ponerse en contacto con el servicio de atención al cliente, visite [www.seagate.com/game-drive-hub](http://www.seagate.com/game-drive-hub).

### RU WWW.SEAGATE.COM

**Свет нового уровня**  
Подсветите свой игровой опыт на Xbox с помощью настраиваемого светодиодного освещения RGB. Для настройки освещения RGB необходимо установить Seagate Toolkit на компьютер с Windows или Mac. Подключите игровой диск Seagate Game Drive для Xbox к компьютеру и используйте Toolkit для выбора цветов и узоров, которые будут отображаться во время игры на Xbox.

Для получения инструкций посетите сайт [www.seagate.com/game-drive-hub](http://www.seagate.com/game-drive-hub).

### UK WWW.SEAGATE.COM

**Light up your Xbox gaming experience**  
Light up your Xbox gaming experience with customizable RGB LED lighting. To set up RGB, install Seagate Toolkit on a Windows® PC or Mac®. Connect Game Drive Hub for Xbox to your computer and use Toolkit to select the colors and patterns displayed during Xbox gameplay.

For customer support, visit [www.seagate.com/game-drive-hub](http://www.seagate.com/game-drive-hub).

### US WWW.SEAGATE.COM

**Light up your Xbox gaming experience**  
Light up your Xbox gaming experience with customizable RGB LED lighting. To set up RGB, install Seagate Toolkit on a Windows® PC or Mac®. Connect Game Drive Hub for Xbox to your computer and use Toolkit to select the colors and patterns displayed during Xbox gameplay.

For customer support, visit [www.seagate.com/game-drive-hub](http://www.seagate.com/game-drive-hub).

### CA WWW.SEAGATE.COM

**Light up your Xbox gaming experience**  
Light up your Xbox gaming experience with customizable RGB LED lighting. To set up RGB, install Seagate Toolkit on a Windows® PC or Mac®. Connect Game Drive Hub for Xbox to your computer and use Toolkit to select the colors and patterns displayed during Xbox gameplay.

For customer support, visit [www.seagate.com/game-drive-hub](http://www.seagate.com/game-drive-hub).

### MX WWW.SEAGATE.COM

**Light up your Xbox gaming experience**  
Light up your Xbox gaming experience with customizable RGB LED lighting. To set up RGB, install Seagate Toolkit on a Windows® PC or Mac®. Connect Game Drive Hub for Xbox to your computer and use Toolkit to select the colors and patterns displayed during Xbox gameplay.

For customer support, visit [www.seagate.com/game-drive-hub](http://www.seagate.com/game-drive-hub).

### AR WWW.SEAGATE.COM

**Light up your Xbox gaming experience**  
Light up your Xbox gaming experience with customizable RGB LED lighting. To set up RGB, install Seagate Toolkit on a Windows® PC or Mac®. Connect Game Drive Hub for Xbox to your computer and use Toolkit to select the colors and patterns displayed during Xbox gameplay.

For customer support, visit [www.seagate.com/game-drive-hub](http://www.seagate.com/game-drive-hub).

### BR WWW.SEAGATE.COM

**Light up your Xbox gaming experience**  
Light up your Xbox gaming experience with customizable RGB LED lighting. To set up RGB, install Seagate Toolkit on a Windows® PC or Mac®. Connect Game Drive Hub for Xbox to your computer and use Toolkit to select the colors and patterns displayed during Xbox gameplay.

For customer support, visit [www.seagate.com/game-drive-hub](http://www.seagate.com/game-drive-hub).

### CO WWW.SEAGATE.COM

**Light up your Xbox gaming experience**  
Light up your Xbox gaming experience with customizable RGB LED lighting. To set up RGB, install Seagate Toolkit on a Windows® PC or Mac®. Connect Game Drive Hub for Xbox to your computer and use Toolkit to select the colors and patterns displayed during Xbox gameplay.

For customer support, visit [www.seagate.com/game-drive-hub](http://www.seagate.com/game-drive-hub).

### DO WWW.SEAGATE.COM

**Light up your Xbox gaming experience**  
Light up your Xbox gaming experience with customizable RGB LED lighting. To set up RGB, install Seagate Toolkit on a Windows® PC or Mac®. Connect Game Drive Hub for Xbox to your computer and use Toolkit to select the colors and patterns displayed during Xbox gameplay.

For customer support, visit [www.seagate.com/game-drive-hub](http://www.seagate.com/game-drive-hub).

### EC WWW.SEAGATE.COM

**Light up your Xbox gaming experience**  
Light up your Xbox gaming experience with customizable RGB LED lighting. To set up RGB, install Seagate Toolkit on a Windows® PC or Mac®. Connect Game Drive Hub for Xbox to your computer and use Toolkit to select the colors and patterns displayed during Xbox gameplay.

For customer support, visit [www.seagate.com/game-drive-hub](http://www.seagate.com/game-drive-hub).

### EG WWW.SEAGATE.COM

**Light up your Xbox gaming experience**  
Light up your Xbox gaming experience with customizable RGB LED lighting. To set up RGB, install Seagate Toolkit on a Windows® PC or Mac®. Connect Game Drive Hub for Xbox to your computer and use Toolkit to select the colors and patterns displayed during Xbox gameplay.

For customer support, visit [www.seagate.com/game-drive-hub](http://www.seagate.com/game-drive-hub).

### ES WWW.SEAGATE.COM

**Light up your Xbox gaming experience**  
Light up your Xbox gaming experience with customizable RGB LED lighting. To set up RGB, install Seagate Toolkit on a Windows® PC or Mac®. Connect Game Drive Hub for Xbox to your computer and use Toolkit to select the colors and patterns displayed during Xbox gameplay.

For customer support, visit [www.seagate.com/game-drive-hub](http://www.seagate.com/game-drive-hub).

### FR WWW.SEAGATE.COM

**Light up your Xbox gaming experience**  
Light up your Xbox gaming experience with customizable RGB LED lighting. To set up RGB, install Seagate Toolkit on a Windows® PC or Mac®. Connect Game Drive Hub for Xbox to your computer and use Toolkit to select the colors and patterns displayed during Xbox gameplay.

For customer support, visit [www.seagate.com/game-drive-hub](http://www.seagate.com/game-drive-hub).

### DE WWW.SEAGATE.COM

**Light up your Xbox gaming experience**  
Light up your Xbox gaming experience with customizable RGB LED lighting. To set up RGB, install Seagate Toolkit on a Windows® PC or Mac®. Connect Game Drive Hub for Xbox to your computer and use Toolkit to select the colors and patterns displayed during Xbox gameplay.

For customer support, visit [www.seagate.com/game-drive-hub](http://www.seagate.com/game-drive-hub).

### IT WWW.SEAGATE.COM

**Light up your Xbox gaming experience**  
Light up your Xbox gaming experience with customizable RGB LED lighting. To set up RGB, install Seagate Toolkit on a Windows® PC or Mac®. Connect Game Drive Hub for Xbox to your computer and use Toolkit to select the colors and patterns displayed during Xbox gameplay.

For customer support, visit [www.seagate.com/game-drive-hub](http://www.seagate.com/game-drive-hub).

### NO WWW.SEAGATE.COM

**Light up your Xbox gaming experience**  
Light up your Xbox gaming experience with customizable RGB LED lighting. To set up RGB, install Seagate Toolkit on a Windows® PC or Mac®. Connect Game Drive Hub for Xbox to your computer and use Toolkit to select the colors and patterns displayed during Xbox gameplay.

For customer support, visit [www.seagate.com/game-drive-hub](http://www.seagate.com/game-drive-hub).

### NL WWW.SEAGATE.COM

**Light up your Xbox gaming experience**  
Light up your Xbox gaming experience with customizable RGB LED lighting. To set up RGB, install Seagate Toolkit on a Windows® PC or Mac®. Connect Game Drive Hub for Xbox to your computer and use Toolkit to select the colors and patterns displayed during Xbox gameplay.

For customer support, visit [www.seagate.com/game-drive-hub](http://www.seagate.com/game-drive-hub).

### PL WWW.SEAGATE.COM

**Light up your Xbox gaming experience**  
Light up your Xbox gaming experience with customizable RGB LED lighting. To set up RGB, install Seagate Toolkit on a Windows® PC or Mac®. Connect Game Drive Hub for Xbox to your computer and use Toolkit to select the colors and patterns displayed during Xbox gameplay.

For customer support, visit [www.seagate.com/game-drive-hub](http://www.seagate.com/game-drive-hub).

### PT WWW.SEAGATE.COM

**Light up your Xbox gaming experience**  
Light up your Xbox gaming experience with customizable RGB LED lighting. To set up RGB, install Seagate Toolkit on a Windows® PC or Mac®. Connect Game Drive Hub for Xbox to your computer and use Toolkit to select the colors and patterns displayed during Xbox gameplay.

For customer support, visit [www.seagate.com/game-drive-hub](http://www.seagate.com/game-drive-hub).

### RU WWW.SEAGATE.COM

**Light up your Xbox gaming experience**  
Light up your Xbox gaming experience with customizable RGB LED lighting. To set up RGB, install Seagate Toolkit on a Windows® PC or Mac®. Connect Game Drive Hub for Xbox to your computer and use Toolkit to select the colors and patterns displayed during Xbox gameplay.

For customer support, visit [www.seagate.com/game-drive-hub](http://www.seagate.com/game-drive-hub).

### UK WWW.SEAGATE.COM

**Light up your Xbox gaming experience**  
Light up your Xbox gaming experience with customizable RGB LED lighting. To set up RGB, install Seagate Toolkit on a Windows® PC or Mac®. Connect Game Drive Hub for Xbox to your computer and use Toolkit to select the colors and patterns displayed during Xbox gameplay.

For customer support, visit [www.seagate.com/game-drive-hub](http://www.seagate.com/game-drive-hub).

### US WWW.SEAGATE.COM

**Light up your Xbox gaming experience**  
Light up your Xbox gaming experience with customizable RGB LED lighting. To set up RGB, install Seagate Toolkit on a Windows® PC or Mac®. Connect Game Drive Hub for Xbox to your computer and use Toolkit to select the colors and patterns displayed during Xbox gameplay.

For customer support, visit [www.seagate.com/game-drive-hub](http://www.seagate.com/game-drive-hub).

### CA WWW.SEAGATE.COM

**Light up your Xbox gaming experience**  
Light up your Xbox gaming experience with customizable RGB LED lighting. To set up RGB, install Seagate Toolkit on a Windows® PC or Mac®. Connect Game Drive Hub for Xbox to your computer and use Toolkit to select the colors and patterns displayed during Xbox gameplay.

For customer support, visit [www.seagate.com/game-drive-hub](http://www.seagate.com/game-drive-hub).

### MX WWW.SEAGATE.COM

**Light up your Xbox gaming experience**  
Light up your Xbox gaming experience with customizable RGB LED lighting. To set up RGB, install Seagate Toolkit on a Windows® PC or Mac®. Connect Game Drive Hub for Xbox to your computer and use Toolkit to select the colors and patterns displayed during Xbox gameplay.

For customer support, visit [www.seagate.com/game-drive-hub](http://www.seagate.com/game-drive-hub).

### AR WWW.SEAGATE.COM

**Light up your Xbox gaming experience**  
Light up your Xbox gaming experience with customizable RGB LED lighting. To set up RGB, install Seagate Toolkit on a Windows® PC or Mac®. Connect Game Drive Hub for Xbox to your computer and use Toolkit to select the colors and patterns displayed during Xbox gameplay.

For customer support, visit [www.seagate.com/game-drive-hub](http://www.seagate.com/game-drive-hub).

em computadores Windows ou macOS. No entanto, você ainda pode conectar o Seagate Game Drive compatível ao seu computador para gerenciar LEDs RGB usando o Toolkit.

Para obter instruções detalhadas, vá para [www.seagate.com/manuals/game-drive-hub](http://www.seagate.com/manuals/game-drive-hub).

**NOTA:** Para proteger seus dados, sempre siga os procedimentos de remoção segura do seu sistema operacional ao desconectar o produto.

### FI WWW.SEAGATE.COM

**Nosta valaistus uudelle tasolle**  
Valaise Xbox-pelikemustasi mukautettavalla RGB-LED-valaistuksella. Asenna Seagate Toolkit, jotta voit tehdä RGB-määrittökset Windows-tietokoneella tai Macilla. Liitä Game Drive for Xbox tietokoneeseesi ja valitse Toolkitilla värit ja kuviot, jotka näytetään Xbox-pelaamisen aikana.

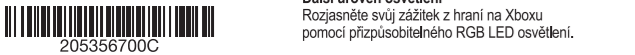
Asiakastukea saat osoitteessa [www.seagate.com/game-drive-hub](http://www.seagate.com/game-drive-hub).

Xboxille formattoitua asemaa ei voida käyttää tietojen hallintaan Windows- tai macOS-tietokoneissa. Voit silti liittää yhteensopivan Seagate Game Drive -aseman tietokoneeseesi, jotta voit hallita RGB-LED-valoja Toolkitilla.

Katso tarkat ohjeet osoitteesta [www.seagate.com/manuals/game-drive-hub](http://www.seagate.com/manuals/game-drive-hub).

### CS WWW.SEAGATE.COM

**Další úroveň osvětlení**  
Rozjasněte svůj zážitek z hraní na Xboxu pomocí přizpůsobitelného RGB LED osvětlení.



**HUOMAUTUS:** Suojaa tietojasi laitetta irrotettaessa ja noudata aina käyttöjärjestelmän ohjeita, jotka koskevat laitteen turvallista poistamista.

### SV WWW.SEAGATE.COM

**Belysning på nästa nivå**  
Förbättra spelupplevelsen på din Xbox med anpassningsbar RGB LED-belysning. För att konfigurera RGB, installera Seagate Toolkit på en Windows- eller Mac-dator. Anslut Game Drive till Xbox till din dator och använd Toolkit för att välja färger och mönster som ska visas i Xbox-spel.

Gå till [www.seagate.com/game-drive-hub](http://www.seagate.com/game-drive-hub) för kundtjänst.

Enheter som är formaterade för Xbox kan inte användas för datahantering på Windows- eller macOS-datorer. Du kan dock fortfarande ansluta den kompatibla Seagate Game Drive till din dator för att hantera RGB LED-lampor med Toolkit.

### EL WWW.SEAGATE.COM

**Φωτισμός επόμενου επιπέδου**  
Κάντε πιο φωτεινή την εμπειρία του παιχνιδιού σας στο Xbox με τον προσαρμοσμο φωτισμό LED RGB. Για να ρυθμίσετε το RGB, εγκαταστήστε το Seagate Toolkit σε υπολογιστή Windows ή Mac. Συνδέστε το Game Drive για Xbox στον υπολογιστή σας και χρησιμοποιήστε το Toolkit, για να επιλέξετε τα χρώματα και τα μοτίβα που εμφανίζονται κατά τη διάρκεια του παιχνιδιού σας στο Xbox.

Obs! För att skydda dina data ska du alltid följa de förfaranden för säker borttagning som gäller för ditt operativsystem när du kopplar från produkten.

Chcete-li nastavit RGB, nainstalujte si na počítač s Windows nebo Mac aplikaci Seagate Toolkit. Připojte ke svému počítači herní disk pro Xbox a pomocí aplikace Toolkit vyberte barvy a vzory, které se budou zobrazovat během hraní na Xboxu.

Zákaznickou podporu naleznete na adrese [www.seagate.com/game-drive-hub](http://www.seagate.com/game-drive-hub).

Disky naformátované pro Xbox nelze použít pro správu dat na počítačích se systémy Windows nebo macOS. Kompatibilní herní disk Segate však můžete připojit k počítači a pomocí aplikace Toolkit spravovat RGB LED osvětlení.

Podrobné pokyny najdete na webové stránce [www.seagate.com/manuals/game-drive-hub](http://www.seagate.com/manuals/game-drive-hub).

### TR WWW.SEAGATE.COM

**İşiklandırma yeni seviye**  
Özelleştirilebilir RGB LED aydınlatma ile Xbox oyun deneyiminizi aydınlatın. RGB'yi kurmak için, Seagate Araç Setini bir Windows PC veya Mac'e yükleyin. Xbox için Game Drive'i bilgisayarınıza bağlayın ve Xbox oyununu sırasında görüntülenene renkleri ve desenleri seçmek için Araç Setini kullanın.

Müşteri desteği için [www.seagate.com/game-drive-hub](http://www.seagate.com/game-drive-hub) adresini ziyaret edin.

Xbox için biçimlendirilmiş sürücüler, Windows veya macOS bilgisayarlar da veri yönetimi için kullanılmaz. Ancak, Araç Setini kullanarak RGB LED'leri yönetmek için uygunlu Seagate Game Drive'i hala bilgisayarınıza bağlayabilirsiniz.

Ayrıntılı talimatlar şu adrese gidin: [www.seagate.com/manuals/game-drive-hub](http://www.seagate.com/manuals/game-drive-hub)

**POZNÁMKA:** Při odpojení výrobku vždy dodržujte postup bezpečného odebrání pro váš operační systém za účelem ochrany svých dat.

**POZNÁMKA:** Při odpojení výrobku vždy dodržujte postup bezpečného odebrání pro váš operační systém za účelem ochrany svých dat.

**POZNÁMKA:** Při odpojení výrobku vždy dodržujte postup bezpečného odebrání pro váš operační systém za účelem ochrany svých dat.

**POZNÁMKA:** Při odpojení výrobku vždy dodržujte postup bezpečného odebrání pro váš operační systém za účelem ochrany svých dat.

**POZNÁMKA:** Při odpojení výrobku vždy dodržujte postup bezpečného odebrání pro váš operační systém za účelem ochrany svých dat.

Chcete-li nastavit RGB, nainstalujte si na počítač s Windows nebo Mac aplikaci Seagate Toolkit. Připojte ke svému počítači herní disk pro Xbox a pomocí aplikace Toolkit vyberte barvy a vzory, které se budou zobrazovat během hraní na Xboxu.

Zákaznickou podporu naleznete na adrese [www.seagate.com/game-drive-hub](http://www.seagate.com/game-drive-hub).

Disky naformátované pro Xbox nelze použít pro správu dat na počítačích se systémy Windows nebo macOS. Kompatibilní herní disk Segate však můžete připojit k počítači a pomocí aplikace Toolkit spravovat RGB LED osvětlení.

Podrobné pokyny najdete na webové stránce [www.seagate.com/manuals/game-drive-hub](http://www.seagate.com/manuals/game-drive-hub).

### TR WWW.SEAGATE.COM

**İşiklandırma yeni seviye**  
Özelleştirilebilir RGB LED aydınlatma ile Xbox oyun deneyiminizi aydınlatın. RGB'yi kurmak için, Seagate Araç Setini bir Windows PC veya Mac'e yükleyin. Xbox için Game Drive'i bilgisayarınıza bağlayın ve Xbox oyununu sırasında görüntülenene renkleri ve desenleri seçmek için Araç Setini kullanın.

Müşteri desteği için [www.seagate.com/game-drive-hub](http://www.seagate.com/game-drive-hub) adresini ziyaret edin.

Xbox için biçimlendirilmiş sürücüler, Windows veya macOS bilgisayarlar da veri yönetimi için kullanılmaz. Ancak, Araç Setini kullanarak RGB LED'leri yönetmek için uygunlu Seagate Game Drive'i hala bilgisayarınıza bağlayabilirsiniz.

Ayrıntılı talimatlar şu adrese gidin: [www.seagate.com/manuals/game-drive-hub](http://www.seagate.com/manuals/game-drive-hub)

**POZNÁMKA:** Při odpojení výrobku vždy dodržujte postup bezpečného odebrání pro váš operační systém za účelem ochrany svých dat.

**POZNÁMKA:** Při odpojení výrobku vždy dodržujte postup bezpečného odebrání pro váš operační systém za účelem ochrany svých dat.

**POZNÁMKA:** Při odpojení výrobku vždy dodržujte postup bezpečného odebrání pro váš operační systém za účelem ochrany svých dat.

**POZNÁMKA:** Při odpojení výrobku vždy dodržujte postup bezpečného odebrání pro váš operační systém za účelem ochrany svých dat.

**POZNÁMKA:** Při odpojení výrobku vždy dodržujte postup bezpečného odebrání pro váš operační systém za účelem ochrany svých dat.

Chcete-li nastavit RGB, nainstalujte si na počítač s Windows nebo Mac aplikaci Seagate Toolkit. Připojte ke svému počítači herní disk pro Xbox a pomocí aplikace Toolkit vyberte barvy a vzory, které se budou zobrazovat během hraní na Xboxu.

Zákaznickou podporu naleznete na adrese [www.seagate.com/game-drive-hub](http://www.seagate.com/game-drive-hub).

Disky naformátované pro Xbox nelze použít pro správu dat na počítačích se systémy Windows nebo macOS. Kompatibilní herní disk Segate však můžete připojit k počítači a pomocí aplikace Toolkit spravovat RGB LED osvětlení.

Podrobné pokyny najdete na webové stránce [www.seagate.com/manuals/game-drive-hub](http://www.seagate.com/manuals/game-drive-hub).

### TR WWW.SEAGATE.COM

**İşiklandırma yeni seviye**  
Özelleştirilebilir RGB LED aydınlatma ile Xbox oyun deneyiminizi aydınlatın. RGB'yi kurmak için, Seagate Araç Setini bir Windows PC veya Mac'e yükleyin. Xbox için Game Drive'i bilgisayarınıza bağlayın ve Xbox oyununu sırasında görüntülenene renkleri ve desenleri seçmek için Araç Setini kullanın.

Müşteri desteği için [www.seagate.com/game-drive-hub](http://www.seagate.com/game-drive-hub) adresini ziyaret edin.

Xbox için biçimlendirilmiş sürücüler, Windows veya macOS bilgisayarlar da veri yönetimi için kullanılmaz. Ancak, Araç Setini kullanarak RGB LED'leri yönetmek için uygunlu Seagate Game Drive'i hala bilgisayarınıza bağlayabilirsiniz.

Ayrıntılı talimatlar şu adrese gidin: [www.seagate.com/manuals/game-drive-hub](http://www.seagate.com/manuals/game-drive-hub)

**POZNÁMKA:** Při odpojení výrobku vždy dodržujte postup bezpečného odebrání pro váš operační systém za účelem ochrany svých dat.

**POZNÁMKA:** Při odpojení výrobku vždy dodržujte postup bezpečného odebrání pro váš operační systém za účelem ochrany svých dat.

**POZNÁMKA:** Při odpojení výrobku vždy dodržujte postup bezpečného odebrání pro váš operační systém za účelem ochrany svých dat.

**POZNÁMKA:** Při odpojení výrobku vždy dodržujte postup bezpečného odebrání pro váš operační systém za účelem ochrany svých dat.

**POZNÁMKA:** Při odpojení výrobku vždy dodržujte postup bezpečného odebrání pro váš operační systém za účelem ochrany svých dat.

Chcete-li nastavit RGB, nainstalujte si na počítač s Windows nebo Mac aplikaci Seagate Toolkit. Připojte ke svému počítači herní disk pro Xbox a pomocí aplikace Toolkit vyberte barvy a vzory, které se budou zobrazovat během hraní na Xboxu.

Zákaznickou podporu naleznete na adrese [www.seagate.com/game-drive-hub](http://www.seagate.com/game-drive-hub).

Disky naformátované pro Xbox nelze použít pro správu dat na počítačích se systémy Windows nebo macOS. Kompatibilní herní disk Segate však můžete připojit k počítači a pomocí aplikace Toolkit spravovat RGB LED osvětlení.

Podrobné pokyny najdete na webové stránce [www.seagate.com/manuals/game-drive-hub](http://www.seagate.com/manuals/game-drive-hub).

### TR WWW.SEAGATE.COM

**İşiklandırma yeni seviye**  
Özelleştirilebilir RGB LED aydınlatma ile Xbox oyun deneyiminizi aydınlatın. RGB'yi kurmak için, Seagate Araç Setini bir Windows PC veya Mac'e yükleyin. Xbox için Game Drive'i bilgisayarınıza bağlayın ve Xbox oyununu sırasında görüntülenene renkleri ve desenleri seçmek için Araç Setini kullanın.

Müşteri desteği için [www.seagate.com/game-drive-hub](http://www.seagate.com/game-drive-hub) adresini ziyaret edin.

Xbox için biçimlendirilmiş sürücüler, Windows veya macOS bilgisayarlar da veri yönetimi için kullanılmaz. Ancak, Araç Setini kullanarak RGB LED'leri yönetmek için uygunlu Seagate Game Drive'i hala bilgisayarınıza bağlayabilirsiniz.

Ayrıntılı talimatlar şu adrese gidin: [www.seagate.com/manuals/game-drive-hub](http://www.seagate.com/manuals/game-drive-hub)

**POZNÁMKA:** Při odpojení výrobku vždy dodržujte postup bezpečného odebrání pro váš operační systém za účelem ochrany svých dat.

**POZNÁMKA:** Při odpojení výrobku vždy dodržujte postup bezpečného odebrání pro váš operační systém za účelem ochrany svých dat.

**POZNÁMKA:** Při odpojení výrobku vždy dodržujte postup bezpečného odebrání pro váš operační systém za účelem ochrany svých dat.

**POZNÁMKA:** Při odpojení výrobku vždy dodržujte postup bezpečného odebrání pro váš operační systém za účelem ochrany svých dat.

**POZNÁMKA:** Při odpojení výrobku vždy dodržujte postup bezpečného odebrání pro váš operační systém za účelem ochrany svých dat.

Chcete-li nastavit RGB, nainstalujte si na počítač s Windows nebo Mac aplikaci Seagate Toolkit. Připojte ke svému počítači herní disk pro Xbox a pomocí aplikace Toolkit vyberte barvy a vzory, které se budou zobrazovat během hraní na Xboxu.

Zákaznickou podporu naleznete na adrese [www.seagate.com/game-drive-hub](http://www.seagate.com/game-drive-hub).

Disky naformátované pro Xbox nelze použít pro správu dat na počítačích se systémy Windows nebo macOS. Kompatibilní herní disk Segate však můžete připojit k počítači a pomocí aplikace Toolkit spravovat RGB LED osvětlení.

Podrobné pokyny najdete na webové stránce [www.seagate.com/manuals/game-drive-hub](http://www.seagate.com/manuals/game-drive-hub).

### TR WWW.SEAGATE.COM

**İşiklandırma yeni seviye**  
Özelleştirilebilir RGB LED aydınlatma ile Xbox oyun deneyiminizi aydınlatın. RGB'yi kurmak için, Seagate Araç Setini bir Windows PC veya Mac'e yükleyin. Xbox için Game Drive'i bilgisayarınıza bağlayın ve Xbox oyununu sırasında görüntülenene renkleri ve desenleri seçmek için Araç Setini kullanın.

Müşteri desteği için [www.seagate.com/game-drive-hub](http://www.seagate.com/game-drive-hub) adresini ziyaret edin.

Xbox için biçimlendirilmiş sürücüler, Windows veya macOS bilgisayarlar da veri yönetimi için kullanılmaz. Ancak, Araç Setini kullanarak RGB LED'leri yönetmek için uygunlu Seagate Game Drive'i hala bilgisayarınıza bağlayabilirsiniz.

Ayrıntılı talimatlar şu adrese gidin: [www.seagate.com/manuals/game-drive-hub](http://www.seagate.com/manuals/game-drive-hub)

**POZNÁMKA:** Při odpojení výrobku vždy dodržujte postup bezpečného odebrání pro váš operační systém za účelem ochrany svých dat.

**POZNÁMKA:** Při odpojení výrobku vždy dodržujte postup bezpečného odebrání pro váš operační systém za účelem ochrany svých dat.

**POZNÁMKA:** Při odpojení výrobku vždy dodržujte postup bezpečného odebrání pro váš operační systém za účelem ochrany svých dat.

**POZNÁMKA:** Při odpojení výrobku vždy dodržujte postup bezpečného odebrání pro váš operační systém za účelem ochrany svých dat.

**POZNÁMKA:** Při odpojení výrobku vždy dodržujte postup bezpečného odebrání pro váš operační systém za účelem ochrany svých dat.

Chcete-li nastavit RGB, nainstalujte si na počítač s Windows nebo Mac aplikaci Seagate Toolkit. Připojte ke svému počítači herní disk pro Xbox a pomocí aplikace Toolkit vyberte barvy a vzory, které se budou zobrazovat během hraní na Xboxu.

Zákaznickou podporu naleznete na adrese [www.seagate.com/game-drive-hub](http://www.seagate.com/game-drive-hub).

Disky naformátované pro Xbox nelze použít pro správu dat na počítačích se systémy Windows nebo macOS. Kompatibilní herní disk Segate však můžete připojit k počítači a pomocí aplikace Toolkit spravovat RGB LED osvětlení.

Podrobné pokyny najdete na webové stránce [www.seagate.com/manuals/game-drive-hub](http://www.seagate.com/manuals/game-drive-hub).

### TR WWW.SEAGATE.COM

**İşiklandırma yeni seviye**  
Özelleştirilebilir RGB LED aydınlatma ile Xbox oyun deneyiminizi aydınlatın. RGB'yi kurmak için, Seagate Araç Setini bir Windows PC veya Mac'e yükleyin. Xbox için Game Drive'i bilgisayarınıza bağlayın ve Xbox oyununu sırasında görüntülenene renkleri ve desenleri seçmek için Araç Setini kullanın.

Müşteri desteği için [www.seagate.com/game-drive-hub](http://www.seagate.com/game-drive-hub) adresini ziyaret edin.

Xbox için biçimlendirilmiş sürücüler, Windows veya macOS bilgisayarlar da veri yönetimi için kullanılmaz. Ancak, Araç Setini kullanarak RGB LED'leri yönetmek için uygunlu Seagate Game Drive'i hala bilgisayarınıza bağlayabilirsiniz.

Ayrıntılı talimatlar şu adrese gidin: [www.seagate.com/manuals/game-drive-hub](http://www.seagate.com/manuals/game-drive-hub)

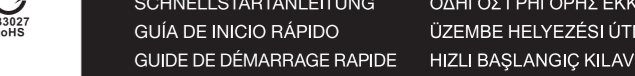
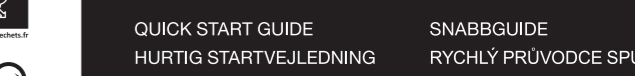
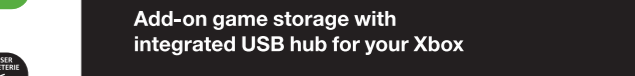
**POZNÁMKA:** Při odpojení výrobku vždy dodržujte postup bezpečného odebrání pro váš operační systém za účelem ochrany svých dat.

**POZNÁMKA:** Při odpojení výrobku vždy dodržujte postup bezpečného odebrání pro váš operační systém za účelem ochrany svých dat.

**POZNÁMKA:** Při odpojení výrobku vždy dodržujte postup bezpečného odebrání pro váš operační systém za účelem ochrany svých dat.

**POZNÁMKA:** Při odpojení výrobku vždy dodržujte postup bezpečného odebrání pro váš operační systém za účelem ochrany svých dat.

**POZNÁMKA:** Při odpojení výrobku vždy dodržujte postup bezpečného odebrání pro váš operační systém za účelem ochrany svých dat.



© 2023 Seagate Technology LLC. All rights reserved. Seagate, Seagate Technology and the Spiral logo are registered trademarks of Seagate Technology LLC in the United States and/or other countries. All other trademarks or registered trademarks are the property of their respective owners. Complying with all applicable copyright laws is the responsibility of the user. Seagate reserves the right to change, without notice, product offerings or specifications.

Seagate Technology LLC., 47488 Kato Road, Fremont, CA 94538 USA [www.seagate.com](http://www.seagate.com)  
Seagate Technology NL B.V., Tupolevlaan 105, 1119 PA Schiphol-Rijk NL  
Seagate Technology NL B.V. (UK Branch), Jubilee House, Globe Park, 3rd Ave, Marlow SL7 1EY, UK  
Seagate Singapore International Headquarters Pte. Ltd., 90 Woodlands Avenue 7 Singapore 737911  
PN: 205356700C 08/23

QUICK START GUIDE  
HURTIG STARTVEJLEDNING  
SCHNELLSTARTANLEITUNG  
GUÍA DE INICIO RÁPIDO  
GUIDA DI AVVIO RAPIDO  
SNELSTARHANDLEIDING  
HURTIGVEILEDNING  
SZYBKIE WPROWADZENIE  
GUIA DE INÍCIO RÁPIDO  
PIKAOPAS

SNABBGUIDE  
RYCHLÝ PRŮVODCE SPUŠTĚNÍM  
ΟΔΗΓΟΣ ΓΡΗΓΟΡΗΣ ΕΚΚΙΝΗΣΗΣ  
ÜZEMBE HELYEZÉSI ÚTMUTATÓ  
HIZLI BAŞLANGIÇ KILAVUZU  
PANDUAN MEMULAI CEPAT  
快速入门指南  
快速入門指南  
퀵 스타트 가이드  
クイック スタート ガイド

有關合規資訊，請造訪 [www.seagate.com/manuals/game-drive-hub](http://www.seagate.com/manuals/game-drive-hub)。

### KO WWW.SEAGATE.COM

**새로운 차원의 밝기**

사용자 지정 가능한 RGB LED 조명 Xbox 게임 환경을 밝게하십시오. RGB를 설정하려면 Windows PC 또는 Mac에 Seagate Toolkit을 설치하십시오. Xbox 용 Game Drive를 컴퓨터에 연결하고 Toolkit을 사용하여 Xbox 게임 플레이 중에 표시되는 색상과 패턴을 선택합니다.

고객 지원은 [www.seagate.com/game-drive-hub](http://www.seagate.com/game-drive-hub)을 방문하십시오.

Hard disk yang diformat untuk Xbox tidak dapat digunakan untuk manajemen data di komputer Windows atau macOS. Namun, Anda masih dapat menyambungkan Seagate Game Drive yang kompatibel ke komputer Anda untuk mengelola LED RGB menggunakan Toolkit.

Untuk instruksi mendetail, buka [www.seagate.com/manuals/game-drive-hub](http://www.seagate.com/manuals/game-drive-hub).

### ZH-TW WWW.SEAGATE.COM

**下一層級照明**  
可自訂的 RGB LED 指示燈，點亮您的 Xbox 遊戲體驗。若要設定 RGB，請在 Windows PC 或 Mac 上安裝 Seagate Toolkit，將適用於 Xbox 的 Game Drive 連接到電腦，並使用 Toolkit 選擇 Xbox 遊戲過程中顯示的顏色和模式。

如需客戶支援，請至 [www.seagate.com/game-drive-hub](http://www.seagate.com/game-drive-hub)。

為 Xbox 格式化的硬碟無法用於 Windows 或 macOS 電腦上的資料管理。但是，您仍然可以將相容的 Seagate Game Drive 連接到電腦，以使用 Toolkit 管理 RGB LED。

如需詳細說明，請至 [www.seagate.com/manuals/game-drive-hub](http://www.seagate.com/manuals/game-drive-hub)。

### JA WWW.SEAGATE.COM

**高度なイルミネーション設定**  
RGB LED ライトをカスタマイズすれば、Xbox ゲーム環境を自由に演出できます。照明を設定するには、Seagate Toolkit を Windows PC または Mac にインストールしてください。Xbox 用 Game Drive をコンピュータに接続し、Toolkit で Xbox ゲームプレイ中の色とパターンを選択します。

本表は、お客様が Xbox の RGB LED を設定する際に、Seagate Toolkit を Windows PC または Mac にインストールしていただく必要があります。Xbox 用 Game Drive をコンピュータに接続し、Toolkit で Xbox ゲームプレイ中の色とパターンを選択します。

有關合規資訊，請造訪 [www.seagate.com/manuals/game-drive-hub](http://www.seagate.com/manuals/game-drive-hub)。

### KO WWW.SEAGATE.COM

**새로운 차원의 밝기**

사용자 지정 가능한 RGB LED 조명 Xbox 게임 환경을 밝게하십시오. RGB를 설정하려면 Windows PC 또는 Mac에 Seagate Toolkit을 설치하십시오. Xbox 용 Game Drive를 컴퓨터에 연결하고 Toolkit을 사용하여 Xbox 게임 플레이 중에 표시되는 색상과 패턴을 선택합니다.

고객 지원은 [www.seagate.com/game-drive-hub](http://www.seagate.com/game-drive-hub)을 방문하십시오.

Hard disk yang diformat untuk Xbox tidak dapat digunakan untuk manajemen data di komputer Windows atau macOS. Namun, Anda masih dapat menyambungkan Seagate Game Drive yang kompatibel ke komputer Anda untuk mengelola LED RGB menggunakan Toolkit.

Untuk instruksi mendetail, buka [www.seagate.com/manuals/game-drive-hub](http://www.seagate.com/manuals/game-drive-hub).

### ZH-TW WWW.SEAGATE.COM

**下一層級照明**  
可自訂的 RGB LED 指示燈，點亮您的 Xbox 遊戲體驗。若要設定 RGB，請在 Windows PC 或 Mac 上安裝 Seagate Toolkit，將適用於 Xbox 的 Game Drive 連接到電腦，並使用 Toolkit 選擇 Xbox 遊戲過程中顯示的顏色和模式。

如需客戶支援，請至 [www.seagate.com/game-drive-hub](http://www.seagate.com/game-drive-hub)。

為 Xbox 格式化的硬碟無法用於 Windows 或 macOS 電腦上的資料管理。但是，您仍然可以將相容的 Seagate Game Drive 連接到電腦，以使用 Toolkit 管理 RGB LED。

如需詳細說明，請至 [www.seagate.com/manuals/game-drive-hub](http://www.seagate.com/manuals/game-drive-hub)。

### JA WWW.SEAGATE.COM

**高度なイルミネーション設定**  
RGB LED ライトをカスタマイズすれば、Xbox ゲーム環境を自由に演出できます。照明を設定するには、Seagate Toolkit を Windows PC または Mac にインストールしてください。Xbox 用 Game Drive をコンピュータに接続し、Toolkit で Xbox ゲームプレイ中の色とパターンを選択します。

本表は、お客様が Xbox の RGB LED を設定する際に、Seagate Toolkit を Windows PC または Mac にインストールしていただく必要があります。Xbox 用 Game Drive をコンピュータに接続し、Toolkit で Xbox ゲームプレイ中の色とパターンを選択します。

有關合規資訊，請造訪 [www.seagate.com/manuals/game-drive-hub](http://www.seagate.com/manuals/game-drive-hub)。

### KO WWW.SEAGATE.COM

**새로운 차원의 밝기**

사용자 지정 가능한 RGB LED 조명 Xbox 게임 환경을 밝게하십시오. RGB를 설정하려면 Windows PC 또는 Mac에 Seagate Toolkit을 설치하십시오. Xbox 용 Game Drive를 컴퓨터에 연결하고 Toolkit을 사용하여 Xbox 게임 플레이 중에 표시되는 색상과 패턴을 선택합니다.

고객 지원은 [www.seagate.com/game-drive-hub](http://www.seagate.com/game-drive-hub)을 방문하십시오.

Hard disk yang diformat untuk Xbox tidak dapat digunakan untuk manajemen data di komputer Windows atau macOS. Namun, Anda masih dapat menyambungkan Seagate Game Drive yang kompatibel ke komputer Anda untuk mengelola LED RGB menggunakan Toolkit.

Untuk instruksi mendetail, buka [www.seagate.com/manuals/game-drive-hub](http://www.seagate.com/manuals/game-drive-hub).

### ZH-TW WWW.SEAGATE.COM

**下一層級照明**  
可自訂的 RGB LED 指示燈，點亮您的 Xbox 遊戲體驗。若要設定 RGB，請在 Windows PC 或 Mac 上安裝 Seagate Toolkit，將適用於 Xbox 的 Game Drive 連接到電腦，並使用 Toolkit 選擇 Xbox 遊戲過程中顯示的顏色和模式。

如需客戶支援，請至 [www.seagate.com/game-drive-hub](http://www.seagate.com/game-drive-hub)。

為 Xbox 格式化的硬碟無法用於 Windows 或 macOS 電腦上的資料管理。但是，您仍然可以將相容的 Seagate Game Drive 連接到電腦，以使用 Toolkit 管理 RGB LED。

如需詳細說明，請至 [www.seagate.com/manuals/game-drive-hub](http://www.seagate.com/manuals/game-drive-hub)。

### JA WWW.SEAGATE.COM

**高度なイルミネーション設定**  
RGB LED ライトをカスタマイズすれば、Xbox ゲーム環境を自由に演出できます。照明を設定するには、Seagate Toolkit を Windows PC または Mac にインストールしてください。Xbox 用 Game Drive をコンピュータに接続し、Toolkit で Xbox ゲームプレイ中の色とパターンを選択します。

本表は、お客様が Xbox の RGB LED を設定する際に、Seagate Toolkit を Windows PC または Mac にインストールしていただく必要があります。Xbox 用 Game Drive をコンピュータに接続し、Toolkit で Xbox ゲームプレイ中の色とパターンを選択します。

有關合規資訊，請造訪 [www.seagate.com/manuals/game-drive-hub](http://www.seagate.com/manuals/game-drive-hub)。

### KO WWW.SEAGATE.COM

**새로운 차원의 밝기**

사용자 지정 가능한 RGB LED 조명 Xbox 게임 환경을 밝게하십시오. RGB를 설정하려면 Windows PC 또는 Mac에 Seagate Toolkit을 설치하십시오. Xbox 용 Game Drive를 컴퓨터에 연결하고 Toolkit을 사용하여 Xbox 게임 플레이 중에 표시되는 색상과 패턴을 선택합니다.

&lt;