



คำแนะนำในการบรรจุหีบห่อและการจัดส่ง ผลิตภัณฑ์ของ SEAGATE

สารบัญ:

หน้า 1:	-	ดัชนีข้อมูล
	-	การสั่งซื้อบรรจุภัณฑ์
หน้า 2:	-	ข้อมูลบรรจุภัณฑ์ส่งคืนและการจัดส่งของ Seagate
หน้า 3:	-	ข้อมูลบรรจุภัณฑ์ส่งคืนและการจัดส่งของ Seagate (ต่อ)
หน้า 4:	-	คำแนะนำในการบรรจุหีบห่ออุปกรณ์จัดเก็บข้อมูลภายนอกและแบบเครือข่ายแบบแพ็คเดียว
หน้า 5:	-	คำแนะนำในการบรรจุหีบห่อผลิตภัณฑ์ 3.5" แบบแพ็คเดียวในกล่อง SeaShell
หน้า 6:	-	คำแนะนำในการบรรจุหีบห่อผลิตภัณฑ์ 3.5" ในกล่อง SeaShell แบบ 5 แพ็ค
หน้า 7:	-	คำแนะนำในการบรรจุหีบห่อผลิตภัณฑ์ 3.5" ในกล่อง SeaShell แบบ 20 แพ็ค
หน้า 8:	-	คำแนะนำในการบรรจุหีบห่อผลิตภัณฑ์ 3.5" แบบแพ็คเดียวในถุง ESD
หน้า 9:	-	คำแนะนำในการบรรจุหีบห่อผลิตภัณฑ์ 3.5" แบบ 5 แพ็คในถุง ESD
หน้า 10:	-	คำแนะนำในการบรรจุหีบห่อผลิตภัณฑ์ 3.5" แบบ 20 แพ็คในถุง ESD
หน้า 11:	-	คำแนะนำในการบรรจุหีบห่อผลิตภัณฑ์ 3.5" (20 มม.) แบบ 25 หีบห่อ
หน้า 12:	-	คำแนะนำในการบรรจุหีบห่อผลิตภัณฑ์ 2.5" (ไนต์บู๊ต) แบบแพ็คเดียว
หน้า 13:	-	คำแนะนำในการบรรจุหีบห่อผลิตภัณฑ์ 2.5" (ไนต์บู๊ต) แบบ 5 แพ็ค
หน้า 14:	-	คำแนะนำในการบรรจุหีบห่อผลิตภัณฑ์ 2.5" (ไนต์บู๊ต) แบบ 50 แพ็ค
หน้า 15:	-	คำแนะนำในการบรรจุหีบห่อผลิตภัณฑ์ 2.5" (Enterprise & Savvio) แบบแพ็คเดียว
หน้า 16:	-	คำแนะนำในการบรรจุหีบห่อผลิตภัณฑ์ 2.5" (Enterprise & Savvio) แบบ 5 แพ็ค
หน้า 17:	-	คำแนะนำในการบรรจุหีบห่อผลิตภัณฑ์ 2.5" (Enterprise & Savvio) แบบ 30 แพ็ค
หน้า 18:	-	คำแนะนำในการบรรจุหีบห่อผลิตภัณฑ์ 1.8" (SSD) แบบ 20 แพ็ค
หน้า 19:	-	คำแนะนำในการบรรจุหีบห่อผลิตภัณฑ์ 2.5" (SSD) แบบ 20 แพ็ค
หน้า 20:	-	คำแนะนำในการบรรจุหีบห่อผลิตภัณฑ์ SSD แบบแพ็คเดียว

การสั่งซื้อบรรจุภัณฑ์:

ในกรณีที่คุณไม่ได้เก็บรักษาบรรจุภัณฑ์ใดๆ ที่แนะนำในเอกสารนี้เอาไว้ คุณจะมีทางเลือกในการสั่งซื้อบรรจุภัณฑ์ดั้งเดิมที่ระบุไว้ด้านล่างนี้

Seagate ไม่จำหน่ายวัสดุในการบรรจุหีบห่อแยกต่างหากจากผลิตภัณฑ์ของเรา และไม่อนุญาตหรือแนะนำวัสดุในการบรรจุหีบห่อหรือบริการของผู้ให้บริการที่เป็นบุคคลภายนอก บริษัทที่ให้บริกรวัสดุในการบรรจุหีบห่อ ได้แก่

Reflex Packaging, Inc.

http://www.reflexpackaging.com/index.php?option=com_content&view=article&id=103&Itemid=110

ผู้ให้บริการบรรจุหีบห่อที่กล่าวถึงในข้อความนี้ไม่เกี่ยวข้องกับ Seagate Technology LLC ดังนั้น Seagate จะไม่รับประกันโดยทางตรงหรือทางอ้อมในประสิทธิภาพหรือความน่าเชื่อถือของบริษัทหรือผลิตภัณฑ์เหล่านี้ ข้อมูลนี้ได้รับการจัดทำให้ตามที่เป็นอยู่เพื่อเป็นข้อมูลสำหรับคุณเท่านั้น หากต้องการข้อมูลเพิ่มเติมของผลิตภัณฑ์และข้อมูลการรับประกัน โปรดติดต่อผู้ให้บริการแต่ละรายโดยตรง



คำแนะนำในการบรรจุหีบห่อและการจัดส่ง ผลิตภัณฑ์ของ SEAGATE

ข้อมูลบรรจุภัณฑ์ส่งคืนและการจัดส่งของ SEAGATE:

ข้อควรระวัง: จะไม่มีการส่งคืนโครพีเดิมของคุณ ข้อมูลและซอฟต์แวร์ทั้งหมดจะสูญหาย โครพีที่เปลี่ยนให้จะได้รับการฟอร์แมตในระดับต่ำ หากต้องการข้อมูลในโครพีและไม่มีสำเนาสำรอง คุณอาจต้องพิจารณา**บริการกู้คืนข้อมูล** ก่อนที่จะส่งโครพีมายัง Seagate เพื่อทำการเปลี่ยน

หมายเลข RMA (การอนุญาตให้ส่งคืนผลิตภัณฑ์)/หมายเลขคำสั่งส่งคืน (RETURN ORDER NUMBER) ที่ออกโดย SEAGATE ใช้สำหรับการส่งคืนผลิตภัณฑ์ SEAGATE ที่มีข้อบกพร่องเท่านั้น

SEAGATE อาจพิจารณาว่าการใช้หมายเลข RMA/หมายเลขคำสั่งส่งคืนเพื่อส่งคืนผลิตภัณฑ์ที่ไม่มีข้อบกพร่อง ถือเป็น การหลอกลวง โดยไม่จำเป็นต้องได้รับอนุญาตล่วงหน้า

- โปรดอย่ารวมผลิตภัณฑ์ของ Seagate กับผลิตภัณฑ์ Maxtor ในคำขอ RMA/หมายเลขคำสั่งส่งคืนเดียวกัน
- โปรดอย่ารวมผลิตภัณฑ์ของ Seagate กับผลิตภัณฑ์ Maxtor ในการจัดส่งเดียวกัน

- 1.) นำอุปกรณ์เสริมและอะไหล่ ออก โดยส่งคืนเฉพาะโครพีเปล่าเท่านั้น (ดูข้อยกเว้นสำหรับการส่งคืนผลิตภัณฑ์อุปกรณ์
จัดเก็บข้อมูลภายนอกและแบบเครือข่าย)
-Seagate จะไม่รับผิดชอบต่ออุปกรณ์เสริม และไม่สามารถส่งคืนอุปกรณ์เสริมกลับไปให้คุณได้

ผลิตภัณฑ์อุปกรณ์จัดเก็บข้อมูลภายนอกและแบบเครือข่าย

ส่งอะแดปเตอร์จ่ายไฟและอุปกรณ์ภายนอกและแบบเครือข่ายมายัง Seagate
ไม่ต้องส่งสายสัญญาณอินเทอร์เน็ต เซพท์แวร์ หรือแท่นวางโครพีคืนมา

ฮาร์ดดิสก์โครพีเล็กทรอนิกส์สำหรับผู้บริโภคของ SEAGATE

ผลิตภัณฑ์ S1 Series ต้องส่งคืนพร้อม Jewel Case
มาตรฐานการบรรจุหีบห่อ S1 Series

ฮาร์ดดิสก์โครพีภายในของ SEAGATE

ไม่ต้องส่งอุปกรณ์เสริมโครพีภายในเหล่านี้มาที่ Seagate:

- อะแดปเตอร์ (หมายเหตุข้อยกเว้นสำหรับผลิตภัณฑ์ภายนอกและแบบเครือข่าย)
- สาย
- การ์ดตัวควบคุม
- เอกสารข้อมูล
- คู่มือ
- คิวยี่ด
- รางค้ำข้าง
- ซอฟต์แวร์

สำหรับฮาร์ดดิสก์โครพีภายนอกของ Samsung:

- โปรดอย่าส่งอุปกรณ์เสริมกลับมาที่ Seagate





คำแนะนำในการบรรจุหีบห่อและการจัดส่ง ผลิตภัณฑ์ของ SEAGATE

- 2.) ใช้บรรจุภัณฑ์เดิมหากทำได้
- คุณสามารถค้นหาซีพเลย์เออร์บรรจุภัณฑ์ได้ที่หน้าข้อมูลบรรจุภัณฑ์ของเรา
 - บรรจุโครฟี่แต่ละตัวลงในกล่อง SeaShell หรือถุง ESD (ไฟฟ้าสถิต) หากคุณจะบรรจุโครฟี่มากกว่าหนึ่งชิ้น ให้ใช้กล่องบรรจุแยกกัน
 - นำโครฟี่ที่ได้รับการป้องกันไฟฟ้าสถิตแล้วใส่ลงในยางโฟมขนาด 2 นิ้วในกล่องลูกฟูก การบรรจุโครฟี่หลายตัวในกล่องเดียวกันจะต้องมียางโฟมกันระหว่างโครฟี่แต่ละตัว ห้ามใช้เม็ดโฟมกันกระแทก ห่อกันกระแทก หรือหนังสือพิมพ์
 - การรับประกันจะถือเป็นโมฆะหากฝากรอบของ Seagate หรือฝากรอบด้านบน หรือการปิดผนึกหรือฉลากใดๆ ถูกดึงออกหรือเสียหาย หากมีการบรรจุหีบห่อที่ไม่เรียบร้อย หรือหากโครฟี่ได้รับการสัมผัสเกินสมควรกว่าอัตรา Gs ปกติของโครฟี่

สำหรับลูกค้าในยุโรป ต้องแนบเอกสาร T1 มาพร้อมกับการจัดส่ง ถ้ามี (โปรดแจ้งตัวแทน)

สำหรับลูกค้าในบราซิล โปรดคลิกลิงก์ต่อไปนี้เพื่อรับเอกสารที่เกี่ยวข้อง ซึ่งคุณต้องจัดส่งมาพร้อมกับฮาร์ดโครฟี่ เพื่อให้กระบวนการรับประกันถูกต้อง

http://seagatebrasil.com.br/garantia_brasil.asp

คุณสามารถดูรายละเอียดเพิ่มเติมเกี่ยวกับบรรจุภัณฑ์ได้ที่:

ผู้บริโภครและตัวแทนจำหน่าย:

<http://www.seagate.com/support/service/pdf/pack>

ลูกค้า (โดยตรง):

<https://my.seagate.com>

- 3.) เงื่อนไขต่อไปนี้มีผลใช้บังคับกับการส่งคืนผลิตภัณฑ์โดยผู้บริโภครทั้งหมด เว้นแต่ได้รับการคุ้มครองตามข้อตกลงของสัญญา:
- คุณต้องเป็นผู้ชำระค่าส่งทางไปรษณีย์สำหรับการจัดส่งทั้งหมดจากคุณมายัง Seagate
 - ส่งโครฟี่มาที่ Seagate โดยใช้บริการจากผู้จัดส่งที่คุณต้องการ โปรดเลือกวิธีจัดส่งที่สามารถติดตามการจัดส่งได้ Seagate ไม่รับผิดชอบในการจัดส่งใดๆ ที่ผู้จัดส่งไม่มอบหลักฐานการจัดส่ง
 - หากผลิตภัณฑ์ของคุณอยู่ภายใต้เงื่อนไขการรับประกัน Seagate จะรับผิดชอบค่าจัดส่งผลิตภัณฑ์ทดแทนไปให้คุณ คุณต้องชำระค่าภาษีอากรต่างๆ ทั้งหมดที่เกี่ยวข้องกับการจัดส่งผลิตภัณฑ์ไปยัง Seagate และจาก Seagate
 - Seagate จะไม่รับผิดชอบต่อการสูญหายหรือความเสียหายในระหว่างการจัดส่ง เราขอแนะนำให้คุณสั่งซื้อประกันภัย การจัดส่งสินค้าสำหรับการจัดส่งของคุณ
 - **เราจะไม่ยอมรับการจัดส่งที่เรียกเก็บเงินปลายทาง**หากไม่ได้รับการอนุญาตล่วงหน้าจาก Seagate การจัดส่งที่ส่งมาถึง Seagate โดยมีค่าใช้จ่ายเรียกเก็บ และมีเจ้าหน้าที่เป็นผู้จัดส่ง
 - คุณต้องรับผิดชอบในการบันทึกหรือสำรองข้อมูลที่อยู่ในผลิตภัณฑ์ที่ส่งคืนมายัง Seagate SEAGATE จะไม่รับผิดชอบในความเสียหายหรือสูญหายของข้อมูลดังกล่าวในขณะที่ผลิตภัณฑ์อยู่ในครอบครองของ SEAGATE

! ประกาศเกี่ยวกับการเปลี่ยนผลิตภัณฑ์

- **จะไม่มี**การส่งคืนโครฟี่เดิมของคุณ
- ผลิตภัณฑ์ที่เปลี่ยนให้จะเป็นผลิตภัณฑ์ที่ได้รับการซ่อมแซมที่โรงงาน
- ผลิตภัณฑ์ที่เปลี่ยนให้จะมีระยะเวลาประกันคงเหลือยาวนานกว่าระยะเวลาประกันคงเหลือของผลิตภัณฑ์เดิม หรือเท่ากับ 90 วัน
- การจัดส่งจะดำเนินการในเวลาทำการทั่วไป โดยจะจัดส่งไปตามที่อยู่ที่คุณระบุไว้
- คุณ (หรือตัวแทน) ต้องลงนามในเอกสารจัดส่งเมื่อมีการจัดส่ง
- **จะไม่มี**การส่งมอบผลิตภัณฑ์ที่เปลี่ยนให้ หากไม่มีการเซ็นรับของอย่างถูกต้อง
- ข้อมูลและซอฟต์แวร์ทั้งหมดในโครฟี่ที่คุณส่งคืนจะสูญหาย
- ดิสก์โครฟี่ที่เปลี่ยนให้จะได้รับการฟอร์แมตในระดับต่ำ
- คุณต้องใช้บริการกู้คืนข้อมูลทั้งหมดที่จำเป็นให้เสร็จสมบูรณ์ **ก่อน**ที่จะจัดส่งโครฟี่มายัง Seagate เพื่อทำการเปลี่ยน



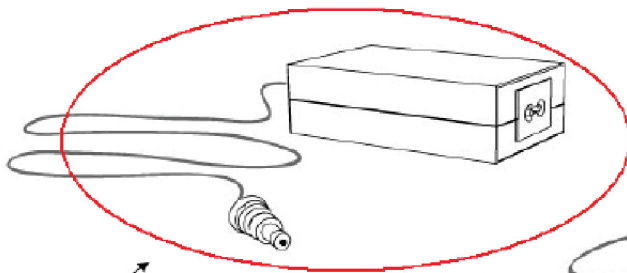
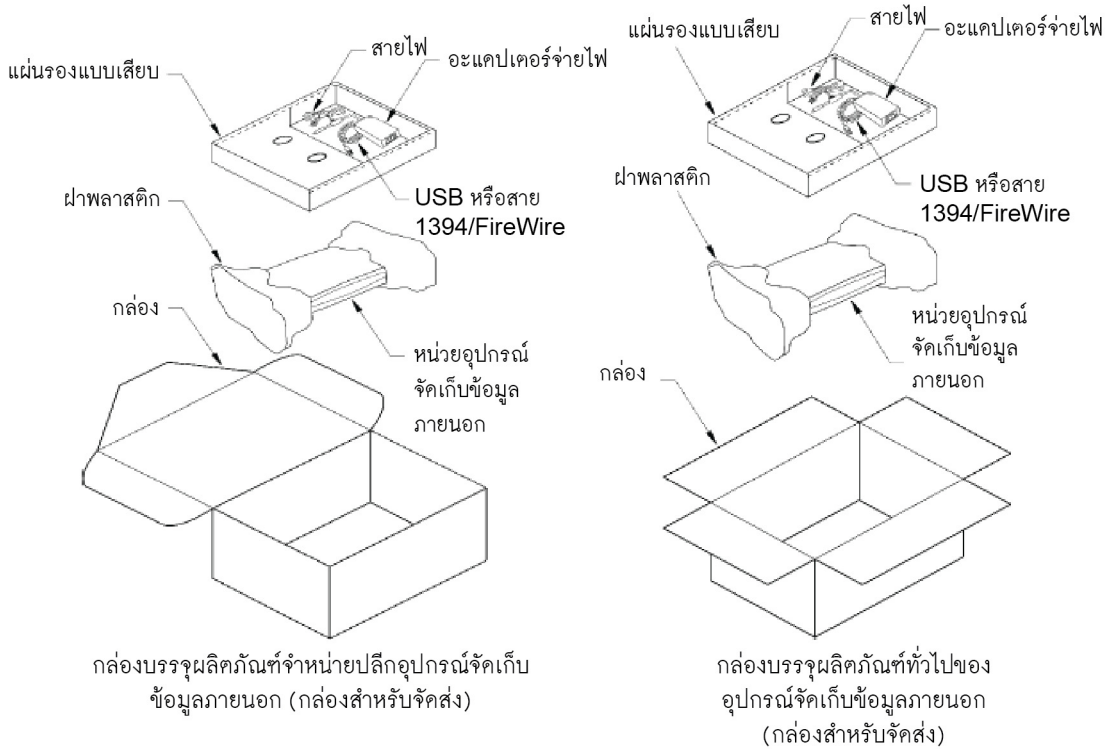
คำแนะนำในการบรรจุหีบห่อและการจัดส่ง ผลิตภัณฑ์ของ SEAGATE

ผลิตภัณฑ์อุปกรณ์จัดเก็บข้อมูลภายนอกและแบบเครือข่าย

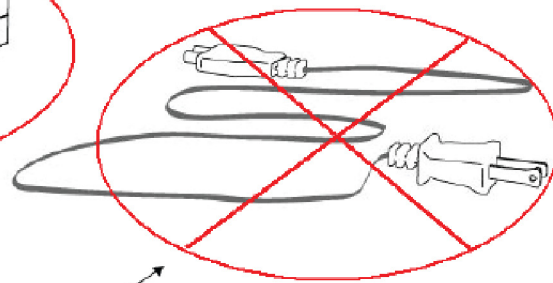
แพ็คเกจในกล่องบรรจุผลิตภัณฑ์จำหน่ายปลีกและกล่องสำหรับจัดส่งทั่วไป

อุปกรณ์จัดเก็บข้อมูลภายนอกและแบบเครือข่ายต้องได้รับการบรรจุลงในถุงป้องกันไฟฟ้าสถิตที่มีลักษณะคล้ายถุงสีเงิน ซึ่งบรรจุหน่วยผลิตภัณฑ์มาตั้งแต่แรก แล้วนำไปวางไว้ระหว่างฝาพลาสติกสองด้าน ก่อนจะใส่ลงในกล่องบรรจุสำหรับจัดส่ง

ข้อควรทราบ: คุณต้องใส่อะแดปเตอร์จ่ายไฟมาพร้อมกับการส่งคืนอุปกรณ์จัดเก็บข้อมูลภายนอกหรือแบบเครือข่าย ซึ่งแตกต่างจากการส่งคืนฮาร์ดดิสก์ไดรฟ์



ต้องใส่อะแดปเตอร์จ่ายไฟลงในบรรจุภัณฑ์ที่ส่งคืน



ไม่ต้องใส่สายไฟลงในบรรจุภัณฑ์ที่ส่งคืน

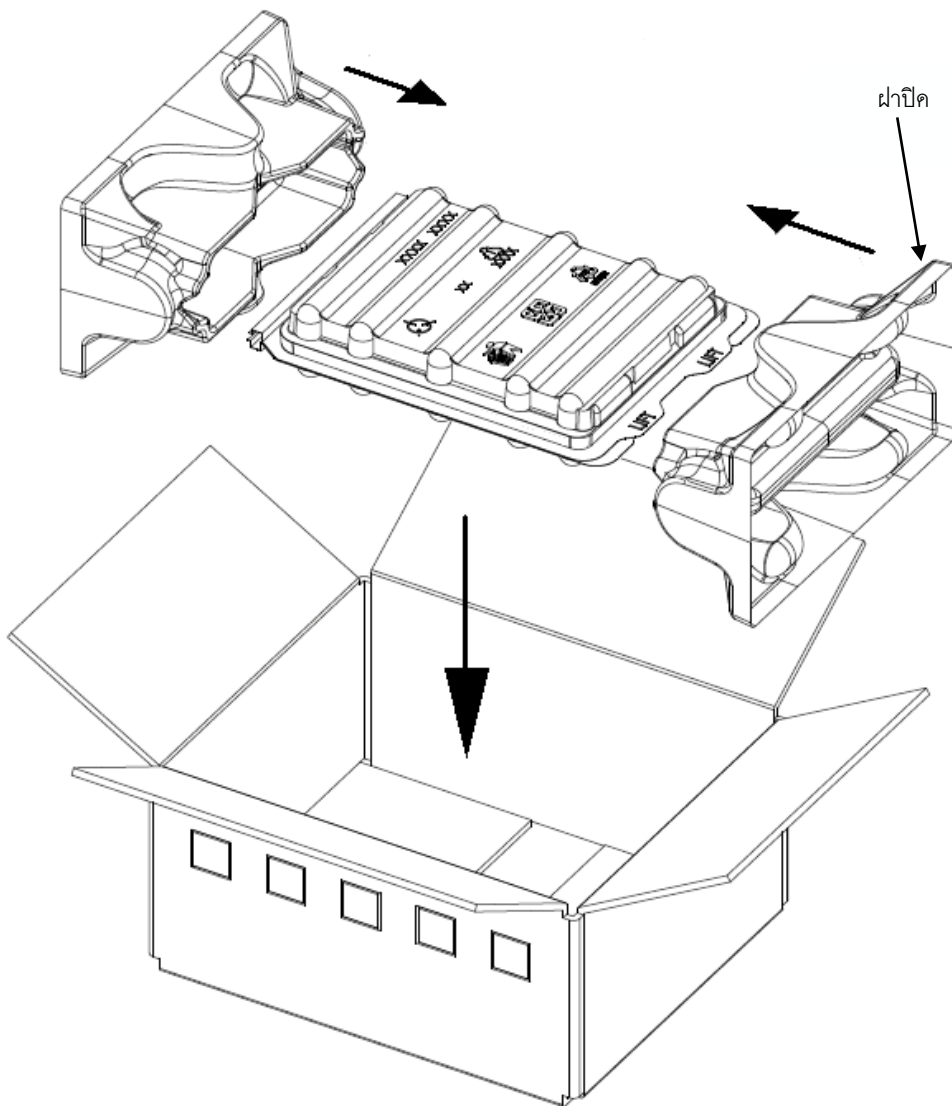


คำแนะนำในการบรรจุหีบห่อและการจัดส่ง
ผลิตภัณฑ์ของ SEAGATE

ผลิตภัณฑ์ 3.5" ในกล่อง SeaShell

ต้องใส่โครงฟองในกล่อง SeaShell (กล่องพลาสติก) ก่อนที่จะบรรจุลงในกล่อง

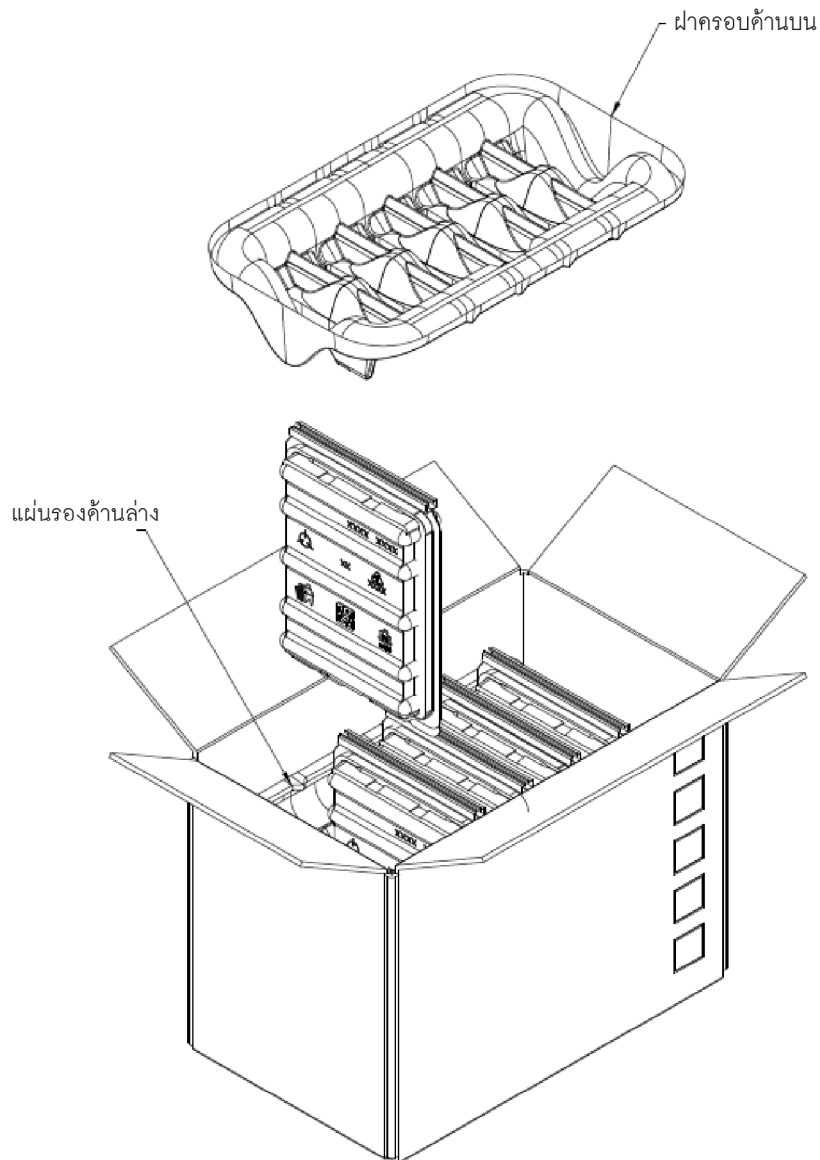
แพ็คเกจเดียว





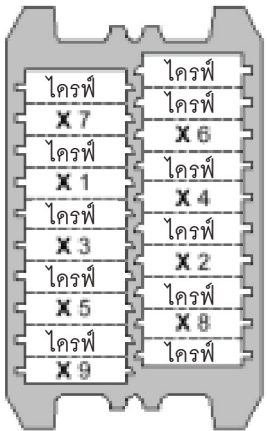
คำแนะนำในการบรรจุหีบห่อและการจัดส่ง
ผลิตภัณฑ์ของ SEAGATE

พลาสติกที่ขึ้นรูปด้วยความร้อนแบบ 5 แพ็ค





คำแนะนำในการบรรจุหีบห่อและการจัดส่ง
ผลิตภัณฑ์ของ SEAGATE

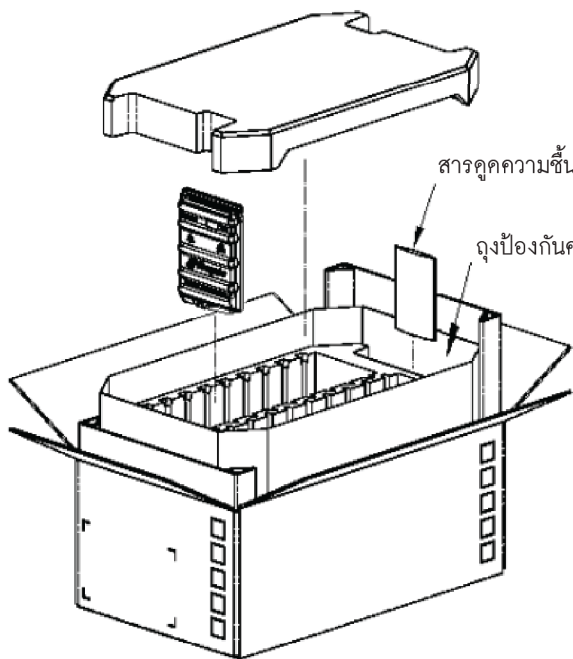


บรรจุภัณฑ์นี้สามารถจัดส่งไครฟ์ตั้งแต่ 11 ถึง 20
ตัวตามคำแนะนำด้านล่าง:

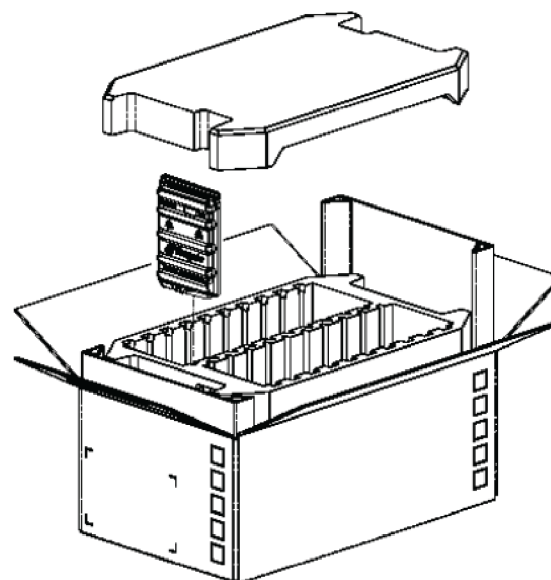
หากต้องการเว้นว่างไว้หนึ่งช่อง ให้นำไครฟ์ X1 ออก
หากต้องการเว้นว่างสองช่อง ให้นำไครฟ์ X1 และ X2 ออก เป็นต้น

จำเป็นต้องมีสิ่งบรรจุเพื่อเติมเต็มที่ว่าง โปรดตรวจสอบว่ามี
SeaShell (กล่องพลาสติก) อยู่เต็มพื้นที่

หากต้องการคำแนะนำหรือวัสดุสำหรับบรรจุหีบห่อเพิ่มเติม
โปรดไปที่ศูนย์สนับสนุนของเราที่ www.seagate.com



20 แพ็คพร้อมสารดูดความชื้น
และถุงป้องกันความชื้น



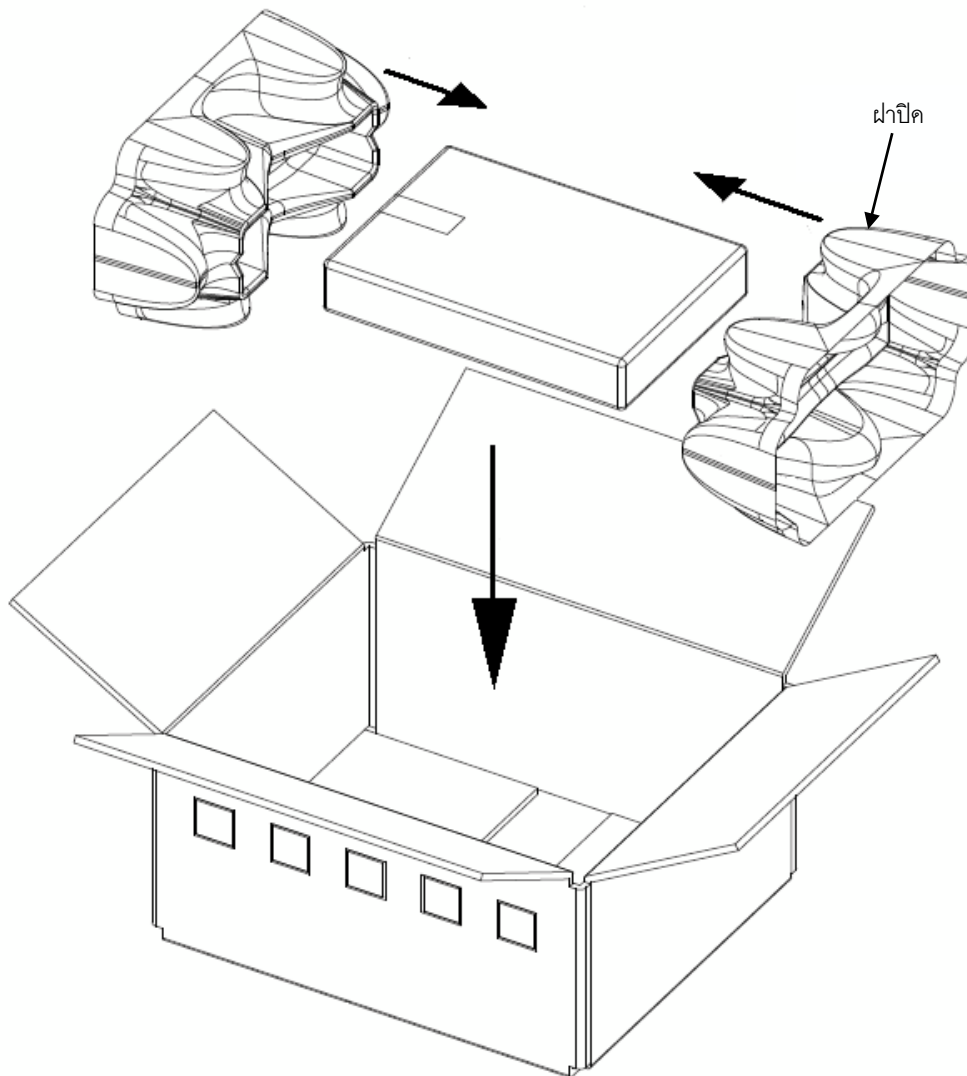
20 แพ็คแบบไม่มีสารดูดความชื้น
และถุงป้องกันความชื้น



คำแนะนำในการบรรจุหีบห่อและการจัดส่ง
ผลิตภัณฑ์ของ SEAGATE

ผลิตภัณฑ์ 3.5" ในถุง ESD

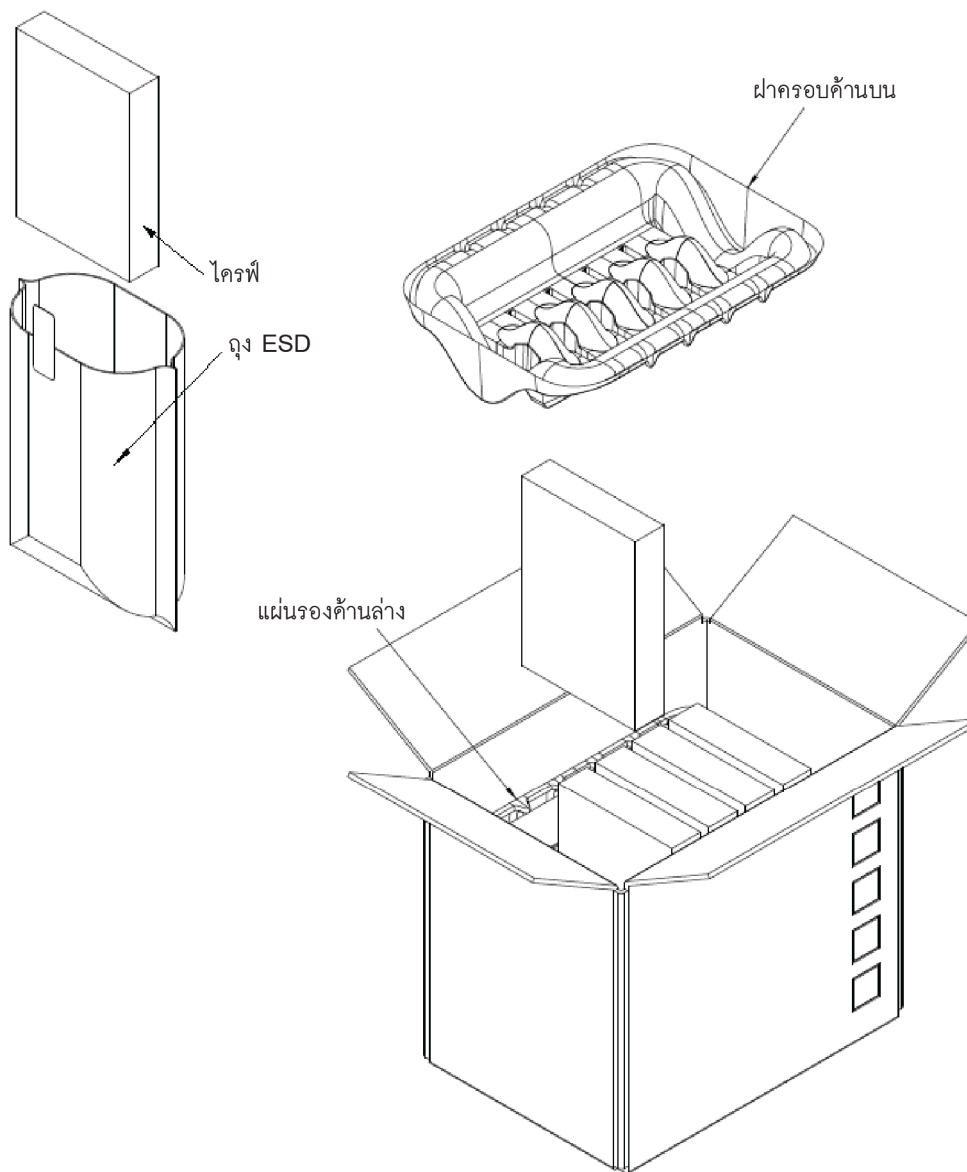
พลาสติกที่ขึ้นรูปด้วยความร้อนแบบแพ็คเดียว





คำแนะนำในการบรรจุหีบห่อและการจัดส่ง
ผลิตภัณฑ์ของ SEAGATE

พลาสติกที่ขึ้นรูปด้วยความร้อนแบบ 5 แพ็ค





คำแนะนำในการบรรจุหีบห่อและการจัดส่ง
ผลิตภัณฑ์ของ SEAGATE

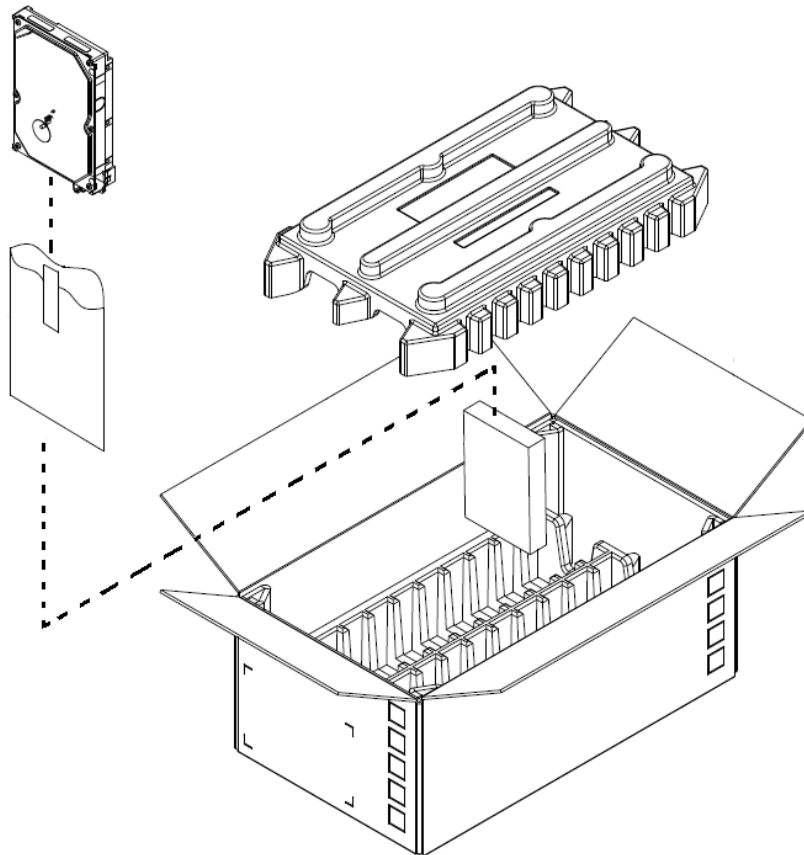
20 แพ็ค

ไดรฟ์	ไดรฟ์
X 7	ไดรฟ์
ไดรฟ์	X 6
X 1	ไดรฟ์
ไดรฟ์	X 4
X 3	ไดรฟ์
ไดรฟ์	X 2
X 5	ไดรฟ์
ไดรฟ์	X 8
X 9	ไดรฟ์

บรรจุภัณฑ์นี้สามารถจัดส่งไดรฟ์ตั้งแต่ 11 ถึง 20
ตัวตามคำแนะนำด้านล่าง:

หากต้องการเว้นว่างไว้หนึ่งช่อง ให้นำไดรฟ์ X1 ออก
หากต้องการเว้นว่างสองช่อง ให้นำไดรฟ์ X1 และ X2 ออก เป็นต้น

หากต้องการคำแนะนำหรือวัสดุสำหรับบรรจุหีบห่อเพิ่มเติม
โปรดไปที่ศูนย์สนับสนุนของเราที่ www.seagate.com





คำแนะนำในการบรรจุหีบห่อและการจัดส่ง
ผลิตภัณฑ์ของ SEAGATE

ผลิตภัณฑ์ 3.5" (หนา 20 มม.)

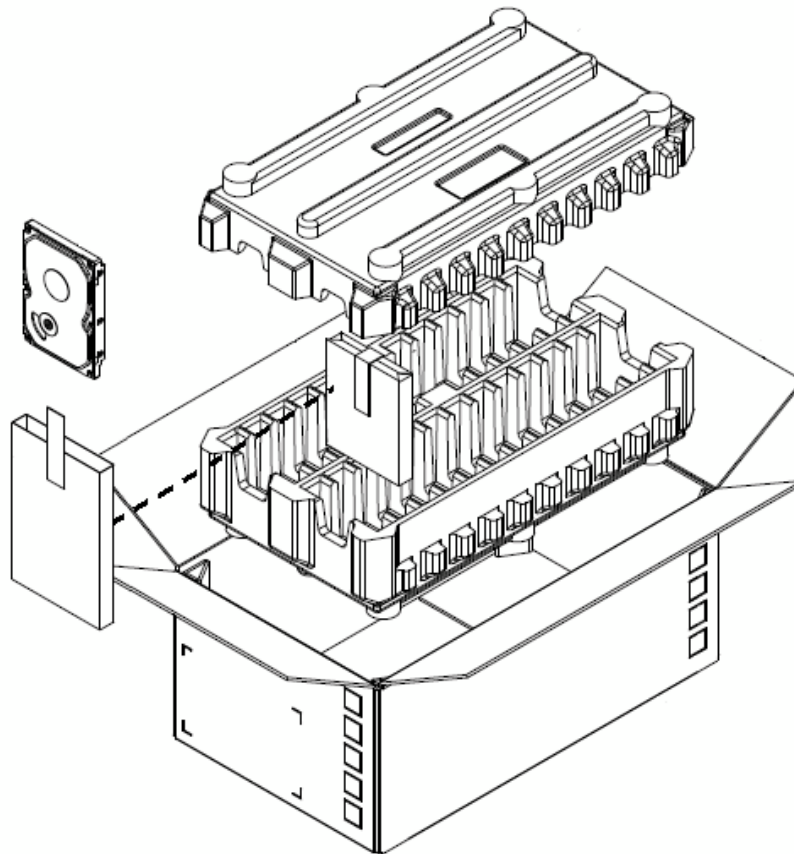
25 แพ็ค

โครฟี	โครฟี
X 11	X 13
โครฟี	โครฟี
X 9	X 8
โครฟี	โครฟี
X 4	X 2
X 1	
X 5	X 3
โครฟี	X 6
X 7	X 10
โครฟี	โครฟี
X 14	X 12
โครฟี	โครฟี

บรรจุภัณฑ์นี้สามารถจัดส่งโครฟีตั้งแต่ 11 ถึง 25
คำถามคำแนะนำด้านล่าง:

หากต้องการเว้นว่างไว้หนึ่งช่อง ให้นำโครฟี X1 ออก
หากต้องการเว้นว่างสองช่อง ให้นำโครฟี X1 และ X2 ออก เป็นต้น

หากต้องการคำแนะนำหรือวัสดุสำหรับบรรจุหีบห่อเพิ่มเติม
โปรดไปที่ศูนย์สนับสนุนของเราที่ www.seagate.com

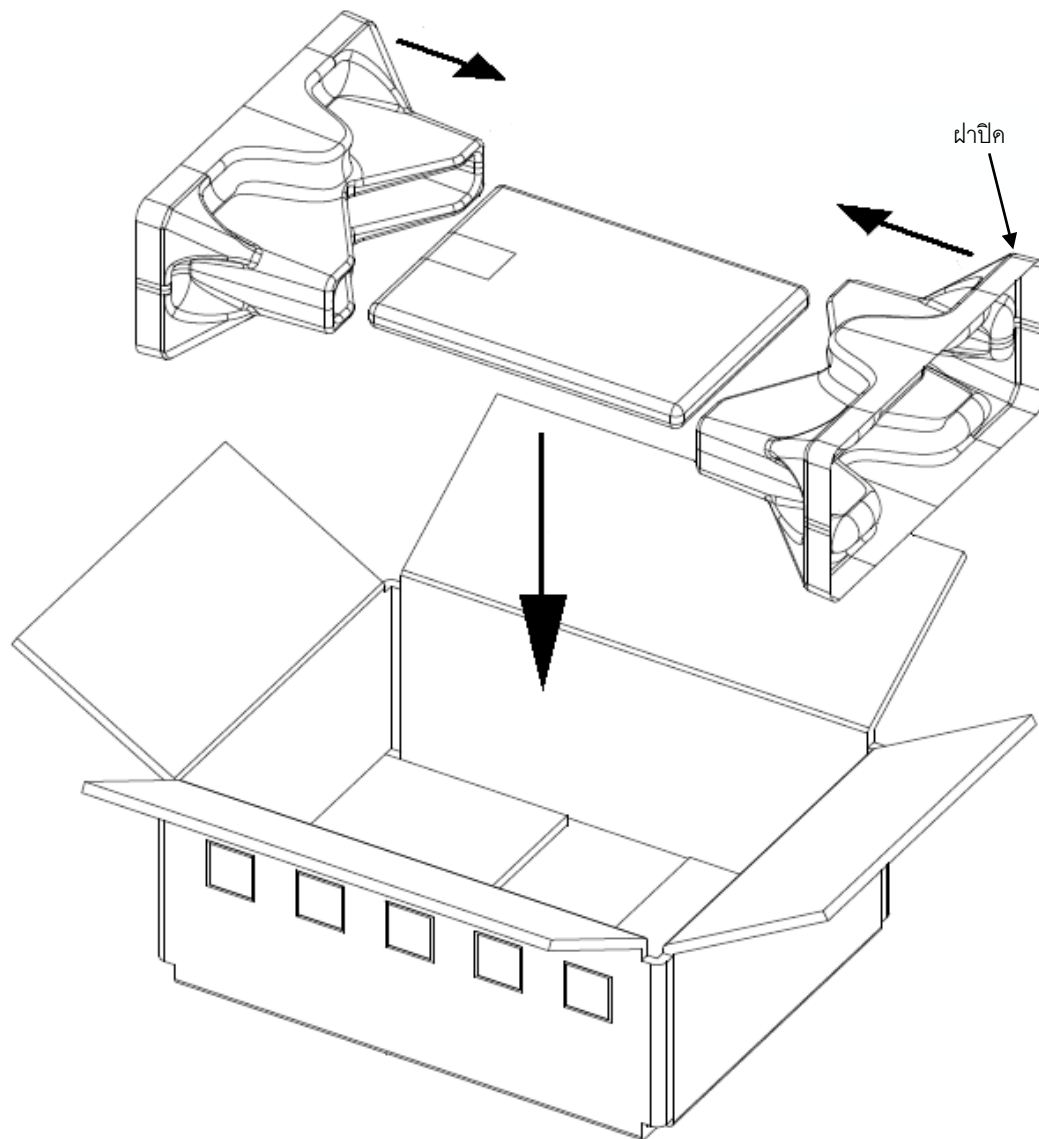




คำแนะนำในการบรรจุหีบห่อและการจัดส่ง
ผลิตภัณฑ์ของ SEAGATE

ผลิตภัณฑ์ 2.5" (โน้ตบุ๊ก)

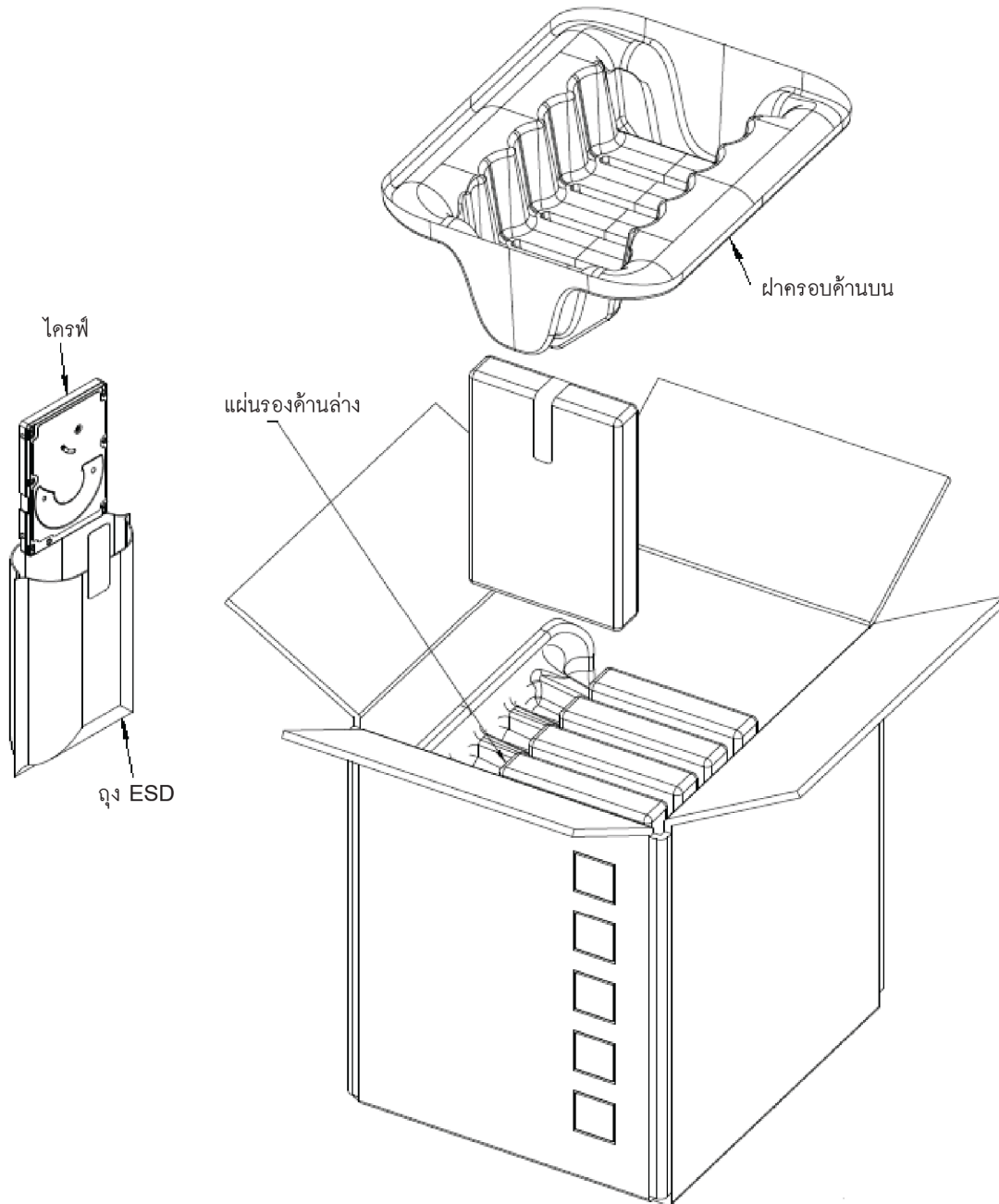
พลาสติกที่ขึ้นรูปด้วยความร้อนแบบแพ็คเดียว





คำแนะนำในการบรรจุหีบห่อและการจัดส่ง
ผลิตภัณฑ์ของ SEAGATE

พลาสติกที่ขึ้นรูปด้วยความร้อนแบบ 5 แพ็ค



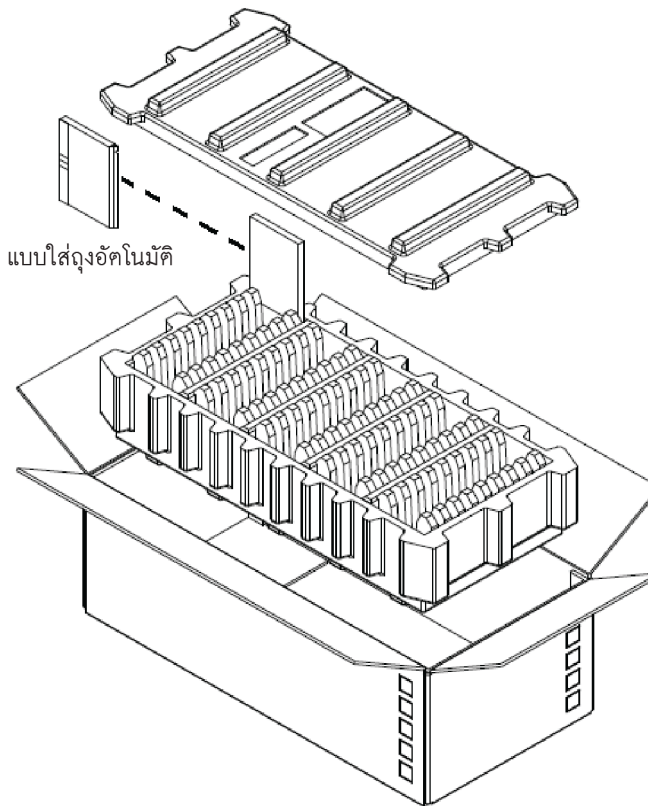


คำแนะนำในการบรรจุหีบห่อและการจัดส่ง
ผลิตภัณฑ์ของ SEAGATE

50 แพ็ค

x21	x23	x25	x27	x29
x11	x13	x15	x17	x19
x1	x3	x5	x7	x9
โครพี	โครพี	โครพี	โครพี	โครพี
โครพี	โครพี	โครพี	โครพี	โครพี
โครพี	โครพี	โครพี	โครพี	โครพี
โครพี	โครพี	โครพี	โครพี	โครพี
x10	x8	x6	x4	x2
x20	x18	x16	x14	x12
x30	x28	x26	x24	x22

บรรจุภัณฑ์นี้สามารถจัดส่งโครพีตั้งแต่ 20 ถึง 50 ตัวตามคำแนะนำด้านล่าง:
หากต้องการเว้นว่างไว้หนึ่งช่อง ให้นำโครพี X1 ออก
หากต้องการเว้นว่างสองช่อง ให้นำโครพี X1 และ X2 ออก เป็นต้น
หากต้องการคำแนะนำหรือวีดิทัศน์สำหรับบรรจุหีบห่อเพิ่มเติม โปรดไปที่
ศูนย์สนับสนุนของเราที่ www.seagate.com



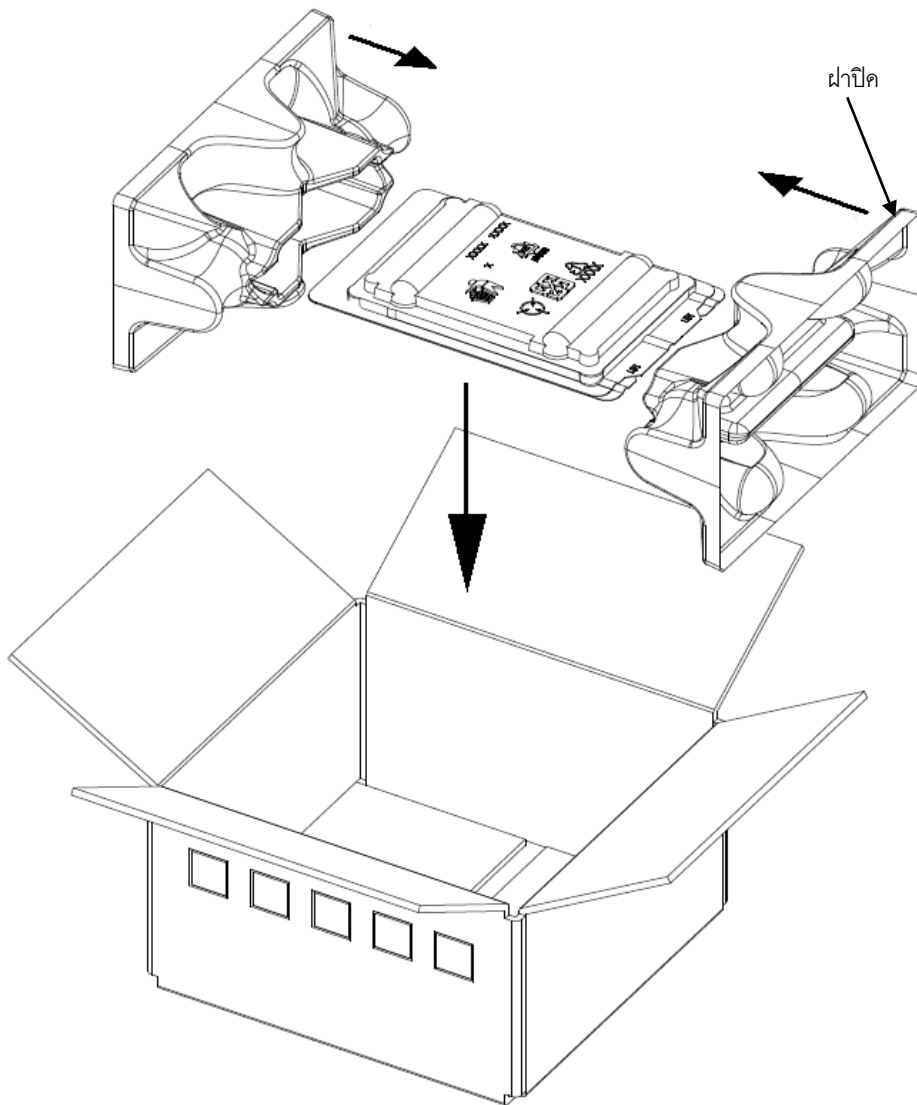


คำแนะนำในการบรรจุหีบห่อและการจัดส่ง
ผลิตภัณฑ์ของ SEAGATE

ผลิตภัณฑ์ 2.5" (Enterprise, Savvio)

ต้องใส่โครงฟองในกล่อง SeaShell (กล่องพลาสติก) ก่อนที่จะบรรจุลงในกล่อง

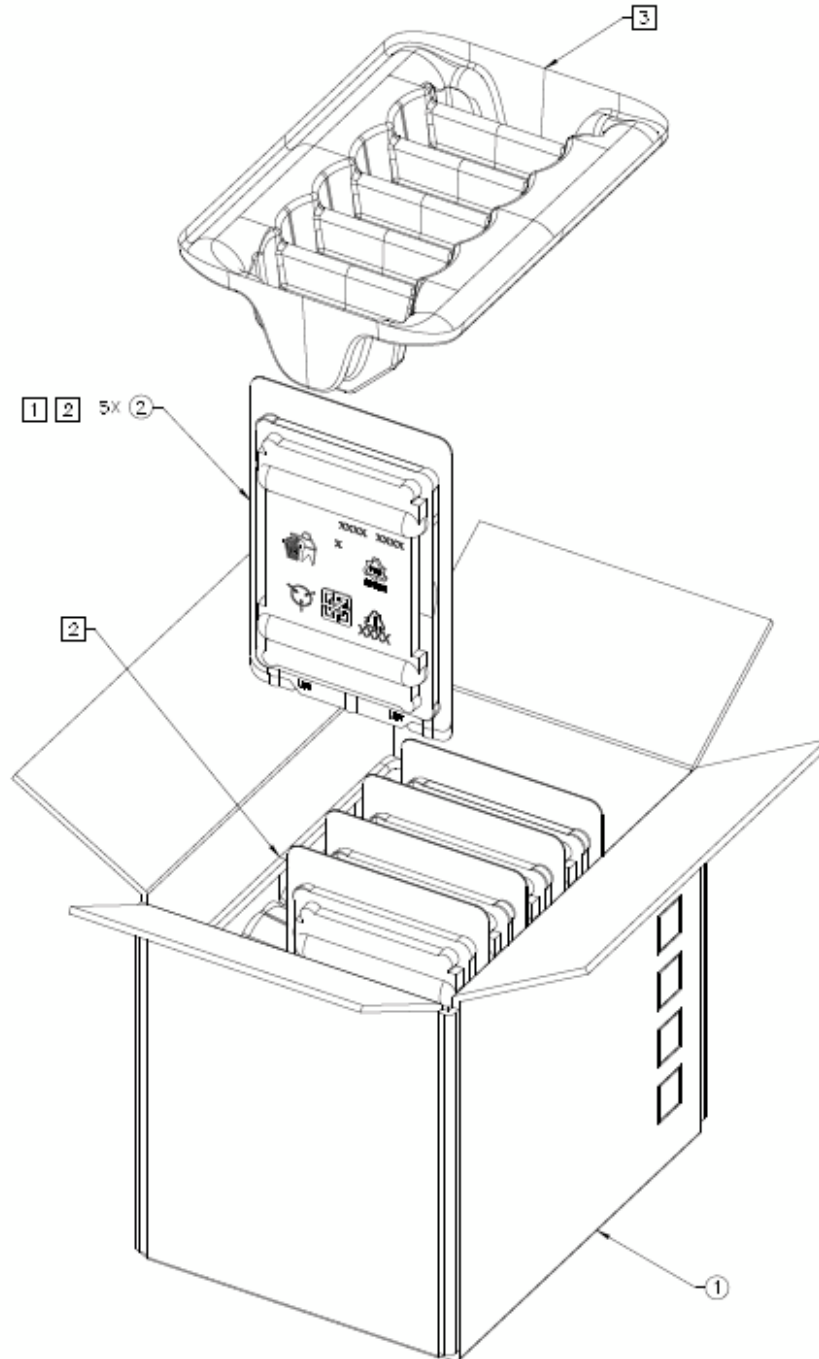
พลาสติกที่ขึ้นรูปด้วยความร้อนแบบแพ็คเดียว





คำแนะนำในการบรรจุหีบห่อและการจัดส่ง
ผลิตภัณฑ์ของ SEAGATE

พลาสติกที่ขึ้นรูปด้วยความร้อนแบบ 5 แพ็ค



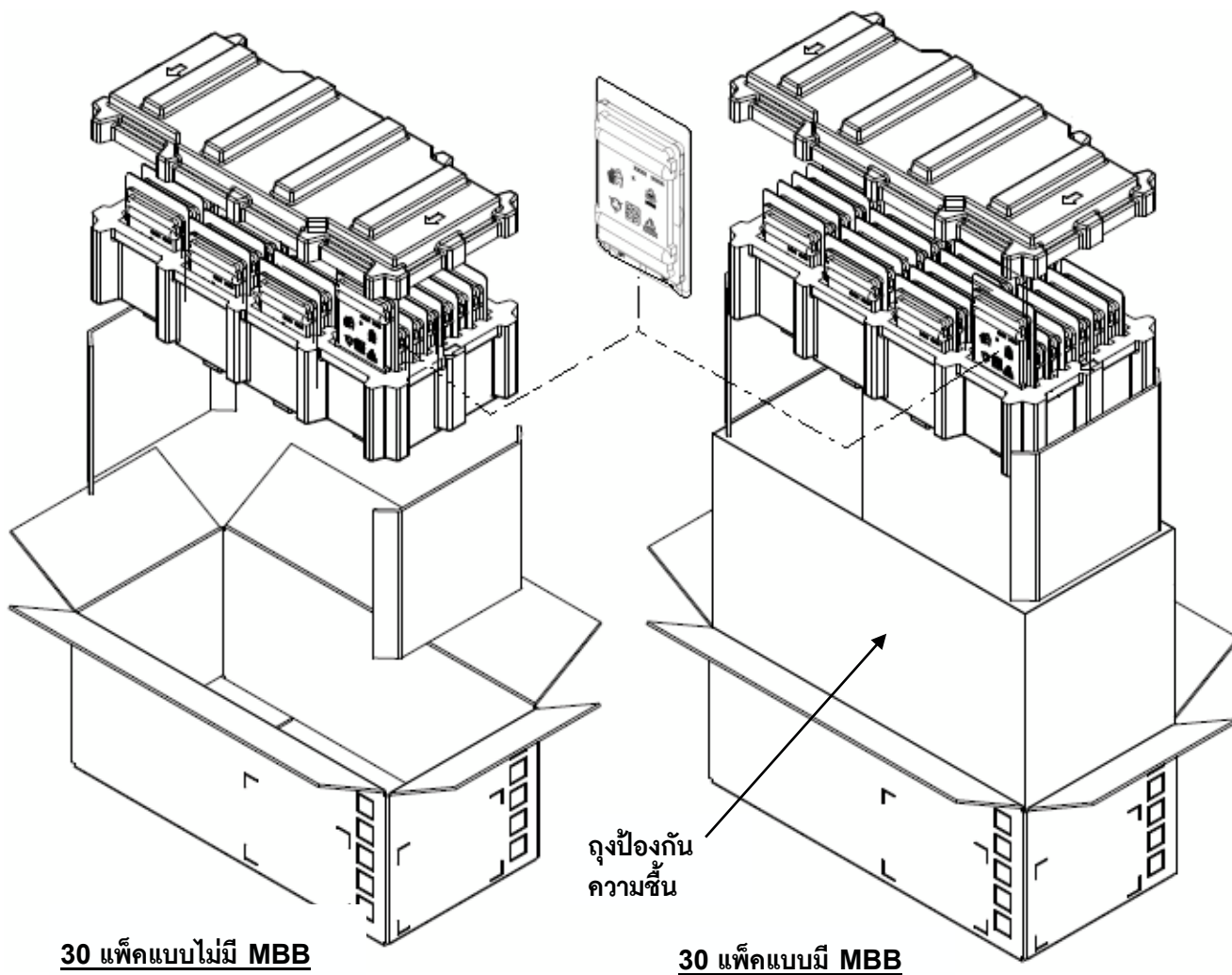


คำแนะนำในการบรรจุหีบห่อและการจัดส่ง
ผลิตภัณฑ์ของ SEAGATE

x17	x11	x10	x16
x15	x7	x6	x14
โครฟ์	โครฟ์	x3	โครฟ์
โครฟ์	โครฟ์	โครฟ์	โครฟ์
โครฟ์	โครฟ์	โครฟ์	x1
x13	x2	โครฟ์	x12
x19	x5	x4	x18
	x9	x8	

บรรจุภัณฑ์นี้สามารถจัดส่งโครฟ์ตั้งแต่ 11 ถึง 30 ตัวตามคำแนะนำด้านล่าง: หากต้องการเว้นว่างไว้หนึ่งช่อง ให้นำโครฟ์ X1 ออก หากต้องการเว้นว่างสองช่อง ให้นำโครฟ์ X1 และ X2 ออก เป็นต้น จำเป็นต้องมีสิ่งบรรจุเพื่อเติมเต็มที่ว่าง โปรดตรวจสอบว่ามี SeaShell (กล่องพลาสติก) อยู่เต็มพื้นที่

หากต้องการคำแนะนำหรือวัสดุสำหรับบรรจุหีบห่อเพิ่มเติม โปรดไปที่ศูนย์สนับสนุนของเราที่ www.seagate.com

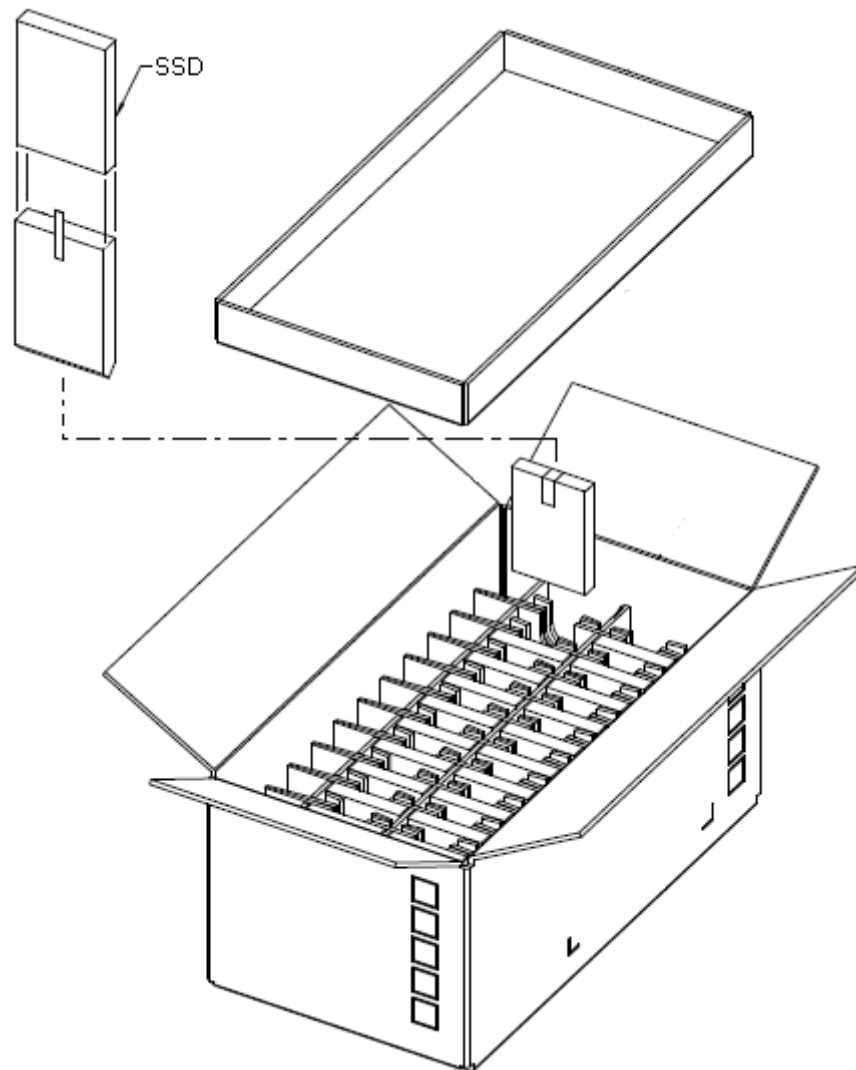




คำแนะนำในการบรรจุหีบห่อและการจัดส่ง
ผลิตภัณฑ์ของ SEAGATE

ผลิตภัณฑ์ SSD 1.8"

20 แพ็ค

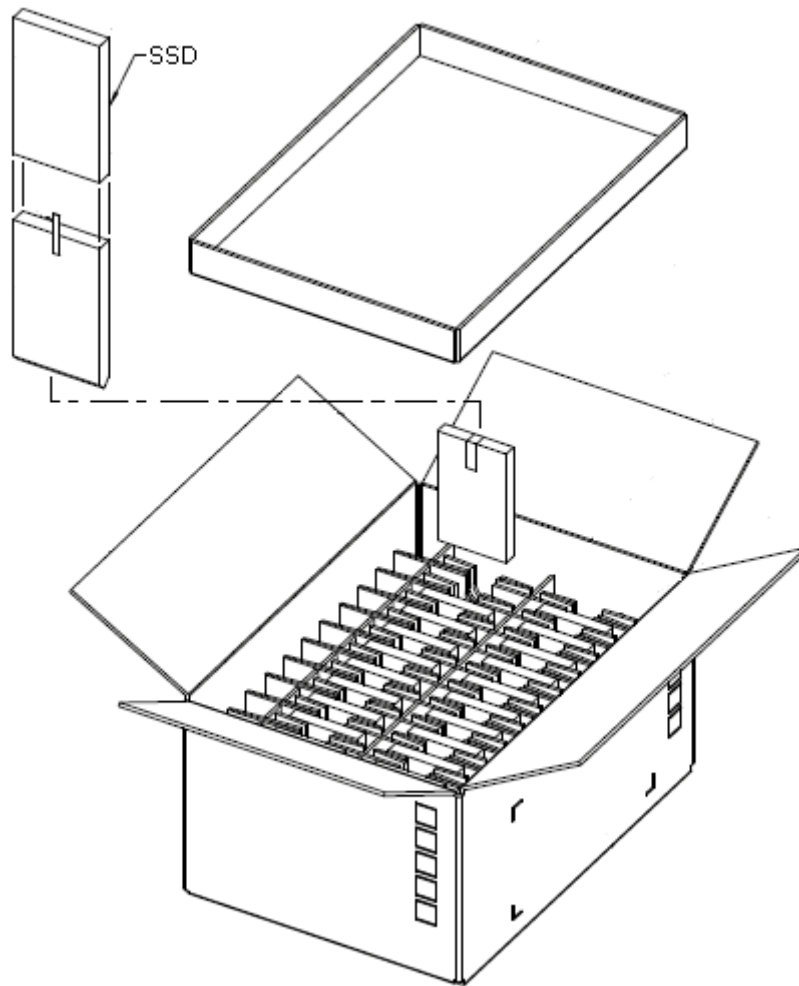




คำแนะนำในการบรรจุหีบห่อและการจัดส่ง
ผลิตภัณฑ์ของ SEAGATE

ผลิตภัณฑ์ SSD 2.5"

20 แพ็ค





คำแนะนำในการบรรจุหีบห่อและการจัดส่ง
ผลิตภัณฑ์ของ SEAGATE

ผลิตภัณฑ์ SSD

